

Relatório Técnico

Dezembro / 2021

Associação Mahatma Gandhi

Contrato de Gestão

Nº 73/2019



PREFEITURA MUNICIPAL DE
ARAÇATUBA



SAÚDE E EDUCAÇÃO É ASSIM QUE SE FAZ!

Equipe Institucional “Mahatma Gandhi” em Araçatuba/SP

Diretora Técnica: Léa Lofego Garcia

Diretor Administrativo: Rodrigo Crivelli Marques

Equipe Técnica:

Ana Cláudia Gomes da Rocha Francisco – Educadora Permanente

Dayana Neves Maurílio Tada – Supervisora de Assistência Farmacêutica

Gabriela Peres Teruel – Gerente de Especialização Técnica

Jéssica Faria Barbosa - Gerente de Especialização Técnica

Luís Felipe Pupim dos Santos – Coordenador Odontológico

Naiara da Silva Campos Albino - Gerente de Especialização Técnica

Luciano Monteiro Perdigão - Coordenador Médico

Thamiris Naiasha Minari Ramos – Sanitarista

Vanessa Berbel Paupitz – Gerente de Especialização Técnica

Equipe Administrativa:

Albertina da A. Gomes Ribeiro – Auxiliar Administrativo

Aline Kojima Santana Santos – Auxiliar Administrativo RH

Amanda Oliveira Padilha Ferreira – Analista de RH

Beatriz Silvério Pereira – Analista Financeiro

Bruno Roberto Felix Natal – Auxiliar Administrativo

Clelia Cristina Bonetto Tambolim Raffa - Recepcionista Administrativo

Jeovan Paulo de Souza – Encarregado de Transportes

José Geraldo Maziero Junior – Supervisor de T.I.

Larissa Cristina de Sousa Guiatti - Auxiliar Administrativo

Juliana Andreole Cardoso – Analista de Manutenção

Leide Mauricio da Silva – Auxiliar de Higiene e Limpeza

Maiara Aparecida Santos Gomes – Analista Financeiro

Vanessa Pereira do N. Alves – Analista de RH

Suzele Silva Mazaro Costa – Auxiliar Administrativo Manutenção

Sumário

Página

1. INTRODUÇÃO	3
2. Apresentação do Relatório Técnico Mensal	3
3. O território e a análise da situação de saúde	4
3.1. Perfil Demográfico e Socioeconômico	6
3.2. Perfil Epidemiológico e Condições de Saúde	9
3.3. Perfil Ambiental e Saneamento Básico	10
4. Rede Assistencial da Atenção Básica	15
5. Cobertura populacional por Unidade de Saúde.....	18
6. Produção Mensal Consolidada – DEZEMBRO DE 2021	20
7. Produção Mensal na Atenção Básica.....	23
7.1 Produção Mensal por Unidade de Saúde	23
8. Produção Mensal por Núcleo Ampliado de Saúde da Família	47
09. Programa Saúde na Hora.....	48
10. Relatórios mensais de prestação de contas.....	48
11. Atualização de cadastro no Sistema de Informação CNES	49
12. Reformas e Manutenção	67
13. Relação de vacinação contra a COVID - 19.....	68
14. Conclusão e Considerações.....	69

1. INTRODUÇÃO

A Associação Mahatma Gandhi, também designada Hospital Mahatma Gandhi, foi criada como Organização Social de Saúde (OSS), com o objetivo de fazer gestão compartilhada com os setores públicos, em busca de melhor qualidade dos serviços prestados na saúde da população.

A OSS Mahatma Gandhi é uma associação civil de direito privado, sem fins lucrativos e declarada como entidade filantrópica na área de saúde. Tem sede no município de Catanduva – SP (Rua Duartina, nº 1.311, Vila Soto, CEP 15810-150), está inscrita no CNPJ/MF sob o nº 47.078.019/0001-14 e representada pelo Diretor Presidente Dr. Luciano Lopes Pastor.

A instituição recebeu o Certificado de Entidades Beneficentes de Assistência Social (CEBAS), concedido pelo Governo federal às associações que prestam serviços nas áreas de educação, assistência social ou saúde. O Hospital Mahatma Gandhi também recebeu certificação e selo Conviver de “Instituição com Gestão Socialmente Responsável”.

O Hospital e a Associação Mahatma Gandhi primam pela qualidade na promoção da saúde, transparência e respeito nos serviços prestados, buscando sempre eficiência e humanização. A principal missão é de oferecer soluções nas áreas da Saúde e da Assistência Social, prezando pelo bem-estar de seus profissionais e pela humanização no atendimento da população, contribuindo para a melhoria dos serviços públicos de saúde no Brasil.

Em outubro de 2019, a Secretaria Municipal de Saúde de Araçatuba-SP (SMSA) firmou o contrato de gestão da Atenção Básica com a Associação Mahatma Gandhi, sob os termos de contrato nº 73/2019, chamada pública 05/2019. Desde então, os serviços de saúde são geridos pela instituição e serão apresentados neste documento.

2. Apresentação do Relatório Técnico Mensal

Este documento traz um panorama geral da Atenção Básica no município de Araçatuba – SP em dezembro de 2021, com gestão sob responsabilidade da “Associação Mahatma Gandhi”.

O relatório técnico é um importante instrumento de análise da situação de saúde da população e um método de planejamento de ações estratégicas e

prioritárias por parte da Secretaria Municipal de Saúde de Araçatuba e da Organização Social em Saúde. As principais informações que serão apresentadas a seguir envolvem:

- a) Descrição das atividades desenvolvidas pela Estratégia Saúde da Família (ESF) nas Unidades Básicas de Saúde do município, em dezembro de 2021;
- b) Análise da situação de saúde no território;
- c) Monitoramento das metas e indicadores de saúde pactuados no âmbito do contrato de gestão firmado entre SMSA e OSS Mahatma Gandhi.

Os dados aqui descritos são extraídos dos seguintes sistemas de informação: Assessor Público (Grupo Assessor), Estratégia Eletrônica do Sistema Único de Saúde (E-SUS), Instituto Brasileiro de Geografia e Estatística (IBGE - 2019), sistema E-Gestor e Sistema GIGA.

O Sistema GIGA é a principal fonte de dados referentes às produções realizadas pelas Equipes da Estratégia da Saúde da Família, enquanto pelo E-SUS são emitidos os relatórios com os dados socioeconômicos e sanitários informados pelos munícipes durante os cadastros individuais e domiciliares, realizados pelos Agentes Comunitários de Saúde das unidades.

Em razão do sistema GIGA não apresentar todos os relatórios necessários para o monitoramento dos indicadores de saúde, os indicadores que não possuem relatórios no sistema são informados pelos gerentes de cada unidade.

3. O território e a análise da situação de saúde

O município de Araçatuba está localizado no noroeste do Estado de São Paulo, com uma área territorial de 1.167 km² e apresenta uma população estimada de 197.016 habitantes, segundo o IBGE (2019).

O clima do município é tropical semiúmido, com verões longos e quentes, e invernos curtos e secos. Segundo a Fundação SEADE – Sistema Estadual de Análise de Dados (2010), o município conta com infraestrutura urbana com ótimos indicadores para coleta de lixo, abastecimento de água e esgoto sanitário.

A região administrativa de Araçatuba compreende 40 municípios, com 673 mil habitantes. Araçatuba é sede administrativa do Departamento Regional de Saúde II e referência em alta complexidade para toda região.

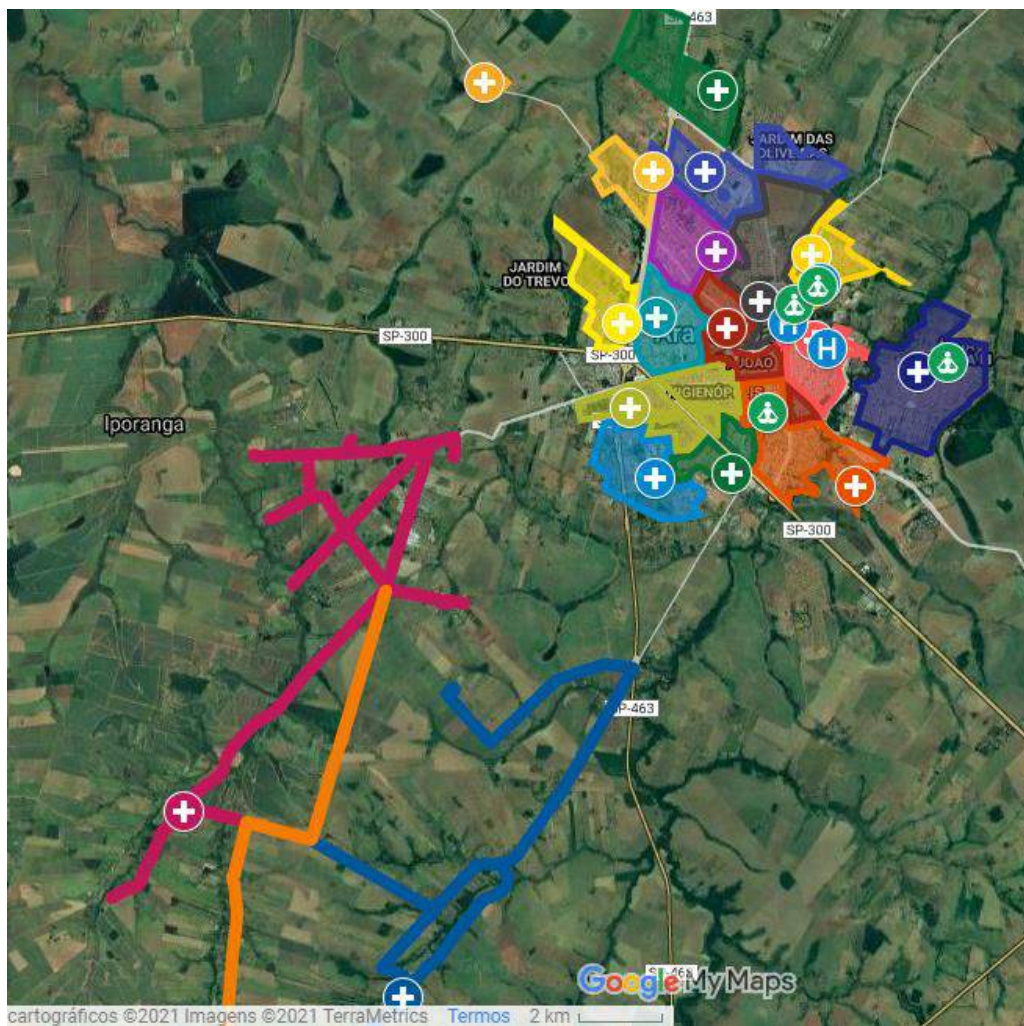
A Atenção Básica em Saúde de Araçatuba, sob gestão da OSS Mahatma Gandhi, é composta por 20 estabelecimento de Saúde, 45 Equipes de Saúde da Família (ESF), 26 Equipes de Saúde Bucal (ESB), e 4 Núcleos Ampliados de Saúde da Família e Atenção Básica (NASF-AB).

Para facilitar o planejamento da saúde à nível da Atenção Primária, o processo de territorialização do município foi articulado e atualizado justamente para organizar e mapear os serviços de saúde que se encontram nas áreas de abrangência de cada território em questão.

A Atenção Básica realizou uma a territorialização do município, baseada no processo de integração entre Atenção Básica e Vigilância em Saúde. Essa distribuição do território facilita, principalmente, o processo de trabalho e o olhar sobre o território de atuação dos agentes comunitários de saúde e agentes de combate às endemias.

O **mapa 1** está atualizado e traz o município de Araçatuba (perímetro urbano e rural) dividido por área de abrangência das unidades de saúde.

Mapa 1. Município de Araçatuba com delimitação do território por Unidades de Saúde, 2021.



Fonte: GOOGLE EARTH [Município de Araçatuba com delimitação do território por Unidades de Saúde].

Nota: Edição realizada em 12/08/2020.

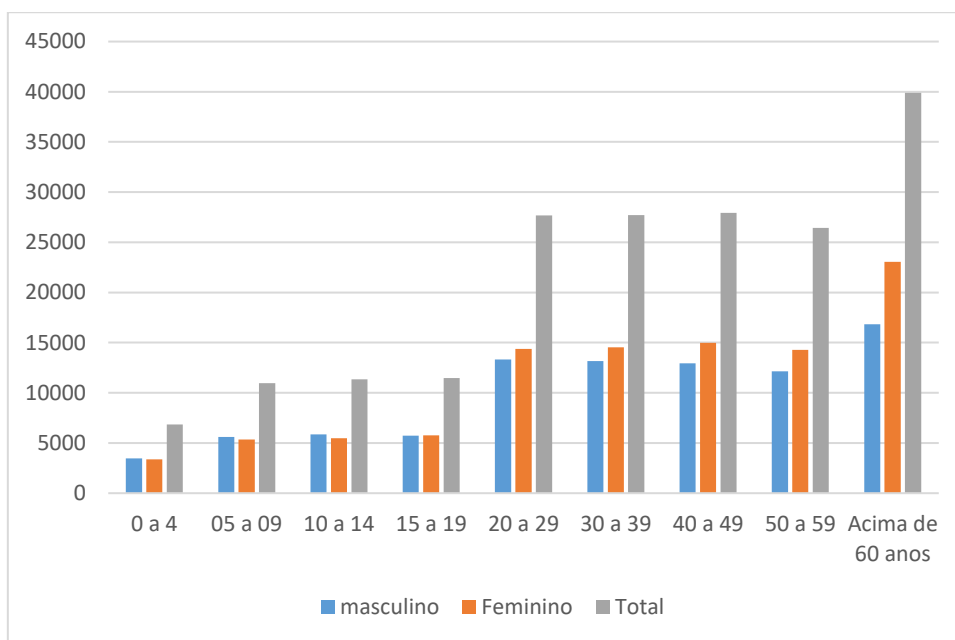
A análise de situação de saúde apresentada neste relatório engloba o perfil demográfico, o perfil epidemiológico com principais condições de saúde da população e o perfil ambiental (saneamento básico) do município de Araçatuba-SP. Todos os dados para o diagnóstico situacional foram extraídos da Estratégia Eletrônica do Sistema Único de Saúde (E-SUS), sendo a maior parte classificada como dado auto referido e informado pelos munícipes cadastrados.

3.1. Perfil Demográfico e Socioeconômico

O perfil demográfico apresenta informações essenciais para a análise dos diferentes aspectos de uma determinada população. A seguir, serão apresentadas a distribuição da população por sexo e por principais grupos de faixas etárias (gráfico 1) e a pirâmide etária do município (gráfico 2).

O **gráfico 1** apresenta uma divisão estratégica e pode ser usada para planejar ações voltadas para a saúde da criança, do adolescente, do adulto e do idoso, considerando diferentes linhas de cuidado para cada grupo.

Gráfico 1. Perfil Demográfico do município de Araçatuba

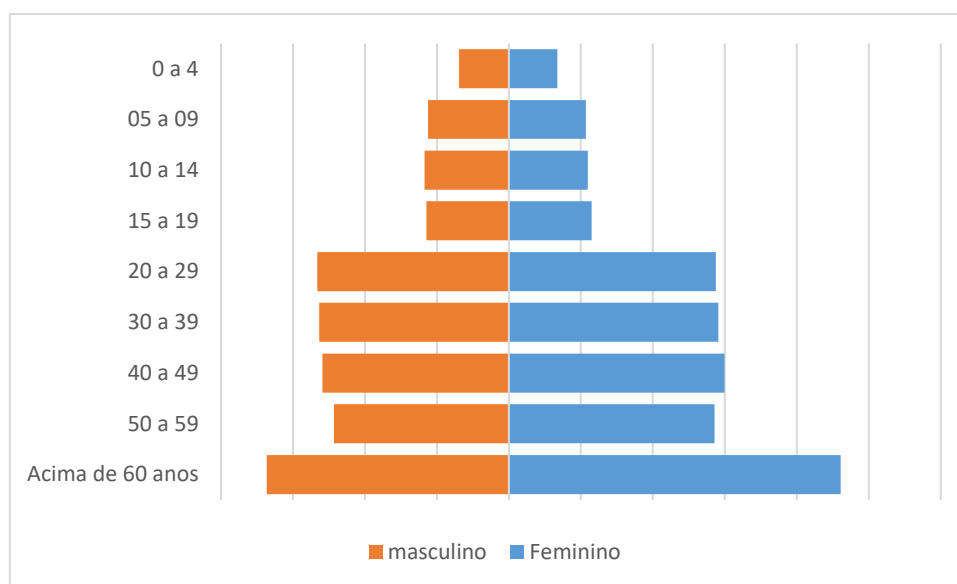


Fonte: Estratégia Eletrônica do Sistema Único de Saúde (E-SUS). Janeiro de 2022.

O **gráfico 2**, mostra a pirâmide etária da população que reside no município de Araçatuba. Os dados referentes aos grupos etário e divisão por sexo, serão apresentados em valores percentuais para facilitar a interpretação.

A base da pirâmide representa a população jovem do município, e o topo a população idosa. Uma pirâmide, como a representada, indica uma maior expectativa de vida e uma população mais idosa. A maior parte da população cadastrada na Atenção Básica está nos idosos.

Gráfico 2. Pirâmide Etária dos residentes em Araçatuba



Fonte: Estratégia Eletrônica do Sistema Único de Saúde (E-SUS). Janeiro de 2022.

O perfil socioeconômico revela informações referentes ao nível de escolaridade e a situação no mercado de trabalho da população residente no município de Araçatuba.

Na **tabela 1**, encontra-se o nível de escolaridade da população geral do município. A pergunta realizada para a população durante o cadastro individual era “Qual é o curso mais elevado que frequenta ou frequentou?”. No entanto, o número de pessoas que não informaram o nível de escolaridade é alto, o que dificulta interpretar a real situação em Araçatuba.

Tabela 1. Descrição do nível de escolaridade e alfabetização no município

Descrição	Quantidade	Percentual
Creche/ Pré-Escola/ Classe de Alfabetização	5.202	2,7%
Ensino Fundamental	29.631	15,6%
Ensino Fundamental Completo	7.888	4,1%
Ensino Fundamental especial ou EJA	4.241	2,2%
Ensino Médio	22.634	11,9%
Ensino Médio especial ou EJA	1.976	1,0%
Superior, especialização, pós-graduação	10.236	5,4%
Alfabetização para adultos	102	0,1%
Nenhum	60.142	31,6%
Não informado	48.190	25,3%

Fonte: Estratégia Eletrônica do Sistema Único de Saúde (E-SUS). Janeiro de 2022.

Conhecer a situação de uma determinada população no mercado de trabalho pode colaborar para a análise socioeconômica e identificação de partes da população que necessitam de maior atenção de políticas públicas voltadas para a área de emprego, saúde, educação e proteção social. A **tabela 2** mostra a descrição, número e percentual de cada situação no mercado de trabalho dos municípios de Araçatuba.

Tabela 2. Descrição da situação no mercado de trabalho

Descrição	Quantidade	Percentual
Empregador	702	0,4%
Assalariado com carteira de trabalho	27.979	14,8%
Assalariado sem carteira de trabalho	2.430	1,3%
Autônomo com previdência social	4.083	2,2%
Autônomo sem previdência social	4.273	2,2%
Aposentado/Pensionista	13.142	6,9%
Desempregado	2.638	1,4%

Não trabalha	22.242	11,7%
Serviço Público/Militar	232	0,1%
Outro	67.601	35,6%
Não informado	44.824	23,6%
Total de Questionários	190.146	100%

Fonte: Estratégia Eletrônica do Sistema Único de Saúde (E-SUS). Janeiro 2022.

3.2. Perfil Epidemiológico e Condições de Saúde

O perfil epidemiológico analisado mostra um panorama geral dos hábitos e estilos de vida e das principais condições de saúde da população de Araçatuba.

As condições de saúde foram referidas pelos cidadãos durante o cadastro individual e visitas domiciliares dos agentes de saúde e estão apresentadas na **tabela 3**. No entanto, grande parte dos entrevistados não informaram sobre suas situações gerais de saúde, o que pode indicar possível subdiagnóstico das condições aqui apresentadas, como hipertensão arterial sistêmica e diabetes.

Tabela 3. Condições e situações de saúde da população de Araçatuba

Hábitos e Estilos de Vida	Qtd.	Percentual
Tabagismo	8.270	4,4%
Uso de álcool	2.181	1,2%
Uso de outras drogas	654	0,3%
Acima do peso/obesidade	9.253	4,9%
Condições de saúde gerais	Qtd.	Percentual
Acamado	537	0,3%
Gestante	1.563	0,8%
Em situação de rua	264	0,1%
Doenças crônicas	Qtd.	Percentual
Hanseníase	70	0,04%
Tuberculose	90	0,05%

Diabetes	10.622	5,6%
Hipertensão arterial	29.093	15,3%
Acidente Vascular Cerebral	1.234	0,7%
Neoplasia	1.350	0,7%
Doença respiratória (incluindo asma, enfisema e doença pulmonar obstrutiva crônica)	1.536	0,8%
Doença cardíaca (incluindo insuficiência cardíaca)	2.054	1,1%
Doença renal (incluindo insuficiência renal)	973	0,5%

Fonte: Estratégia Eletrônica do Sistema Único de Saúde (E-SUS). Janeiro de 2022.

3.3. Perfil Ambiental e Saneamento Básico

O perfil ambiental apresenta dados referentes à situação do saneamento básico e moradia da população residente no município de Araçatuba. Conhecer a situação do abastecimento de água, destino do lixo, esgotamento sanitário, disponibilidade de energia elétrica e condições de moradia é de extrema importância para evidenciar quais áreas carecem de ações prioritárias de saneamento. Os dados estão descritos nas **tabelas 4, 5, 6 e 7 e gráficos 3, 4 e 5** e também estão presentes no E-SUS. Muitas condições não foram informadas pelos munícipes, dificultando a análise situacional. No total 113.480 munícipes responderam as questões abaixo.

Tabela 4. Descrição da situação de saneamento básico e moradia

Disponibilidade de energia elétrica	Qtd.	Percentual
Sim	73.804	65%
Não	8.463	7,5%
Não informado	31.213	27,5%
Água para consumo no domicílio	Qtd.	Percentual
Filtrada	16.285	14%
Fervida	66	0,1%
Clorada	20.482	18%
Mineral	913	0,8%

Sem tratamento	60.979	53,7%
Não informado	14.755	13%

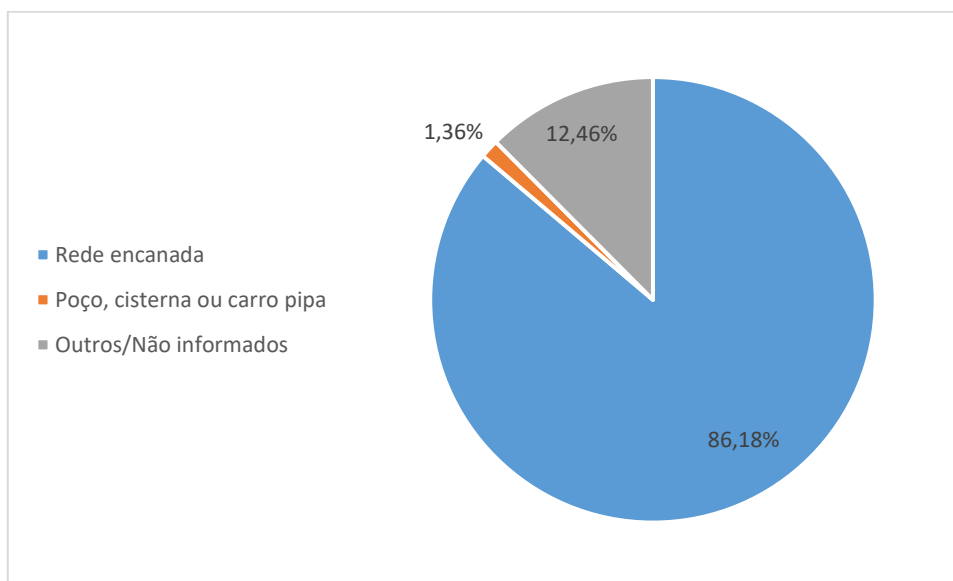
Fonte: Estratégia Eletrônica do Sistema Único de Saúde (E-SUS). Janeiro de 2022.

Tabela 5. Perfil do abastecimento de água por UBS. Percentual de indivíduos que informaram abastecimento de água por:

Unidade	Rede encanada	Poço, cisterna ou carro pipa	Outros	Não informaram
Águas Claras	1,02%	0,00%	0,00%	0,23%
Alvorada	4,49%	0,00%	0,01%	0,48%
Atlântico	2,59%	0,00%	0,00%	0,24%
Centro	2,5%	0,00%	0,00%	0,88%
Dona Amélia	3,58%	0,00%	0,00%	0,29%
Iporã	5,97%	0,01%	0,00%	0,25%
Jacutinga**	0,10%	0,45%	0,00%	0,06%
Maria Tereza	6,42%	0,00%	0,00%	0,69%
Morada	7,20%	0,10%	0,00%	0,74%
Pedro Perri	5,76%	0,01%	0,01%	1,35%
Planalto	5,90%	0,00%	0,00%	3,24%
São José	3,96%	0,00%	0,00%	0,46%
São Vicente	5,73%	0,00%	0,00%	1,05%
Taveira**	0,88%	0,74%	0,02%	0,03%
Turrini	5,48%	0,01%	0,01%	0,17%
TV	8,27%	0,02%	0,02%	1,05%
Umuarama	14,67%	0,01%	0,01%	0,89%
Umuarama 2	1,62%	0,00%	0,00%	0,28%
Total	86,18%	1,36%	0,08%	12,38%

Fonte: Estratégia Eletrônica do Sistema Único de Saúde (E-SUS). Janeiro de 2022. **Diferença no perfil sanitário da zona rural.

Gráfico 3. Perfil do abastecimento de água nos domicílios.



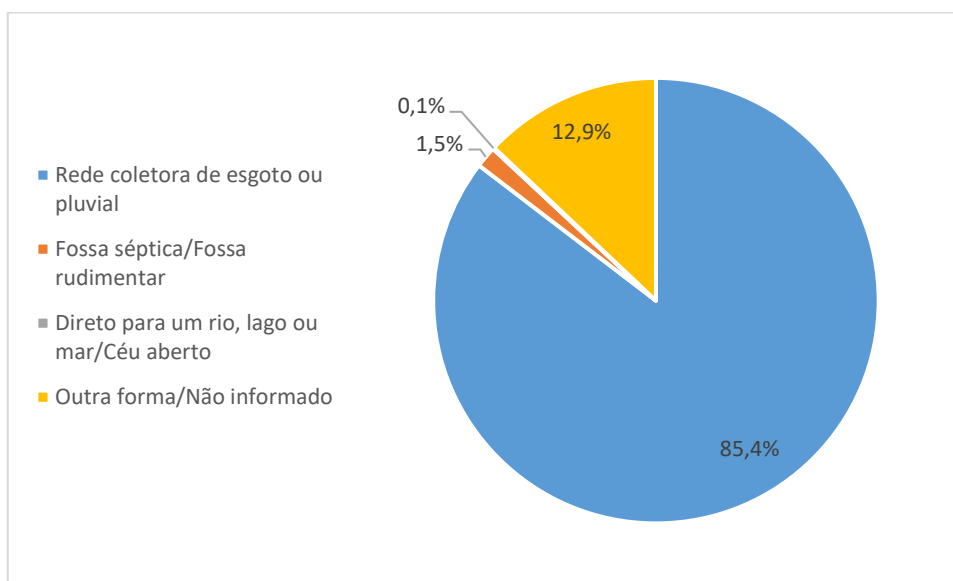
Fonte: Estratégia Eletrônica do Sistema Único de Saúde (E-SUS). Janeiro 2022.

Tabela 6. Perfil do escoamento sanitário por UBS. Percentual de indivíduos que informaram escoamento sanitário por:

Unidade	Rede de esgoto	Fossa séptica ou rudimentar	Direto para rio ou céu aberto	Outros ou não informado
Águas Claras	81,1%	0,4%	0,1%	18,4%
Alvorada	89,7%	0,1%	0,1%	10,1%
Atlântico	91,0%	0,2%	0,3%	8,5%
Centro	74,0%	0,0%	0,1%	25,9%
Dona Amélia	91,5%	0,0%	0,1%	8,4%
Iporã	95,8%	0,3%	0,4%	3,6%
Jacutinga**	0,1%	90,6%	0,0%	9,3%
Maria Tereza	91,0%	0,0%	0,1%	9,0%
Morada	89,2%	1,4%	0,1%	9,3%
Pedro Perri	81,2%	0,1%	0,0%	18,6%
Planalto	63,3%	0,0%	0,1%	36,6%
São José	87,2%	0,1%	0,1%	12,6%
São Vicente	83,1%	0,0%	0,0%	16,9%
Taveira**	50,5%	47,2%	0,5%	1,8%
Turrini	97,3%	0,1%	0,1%	2,6%
TV	87,3%	0,4%	0,2%	12,1%
Umuarama	94,2%	0,0%	0,1%	5,7%
Umuarama 2	84,9%	0,0%	0,1%	15,0%
Total	85,4%	1,5%	0,1%	12,9%

Fonte: Estratégia Eletrônica do Sistema Único de Saúde (E-SUS). Janeiro de 2022. **Diferença no perfil sanitário da zona rural.

Gráfico 4. Perfil do escoamento sanitário nos domicílios.



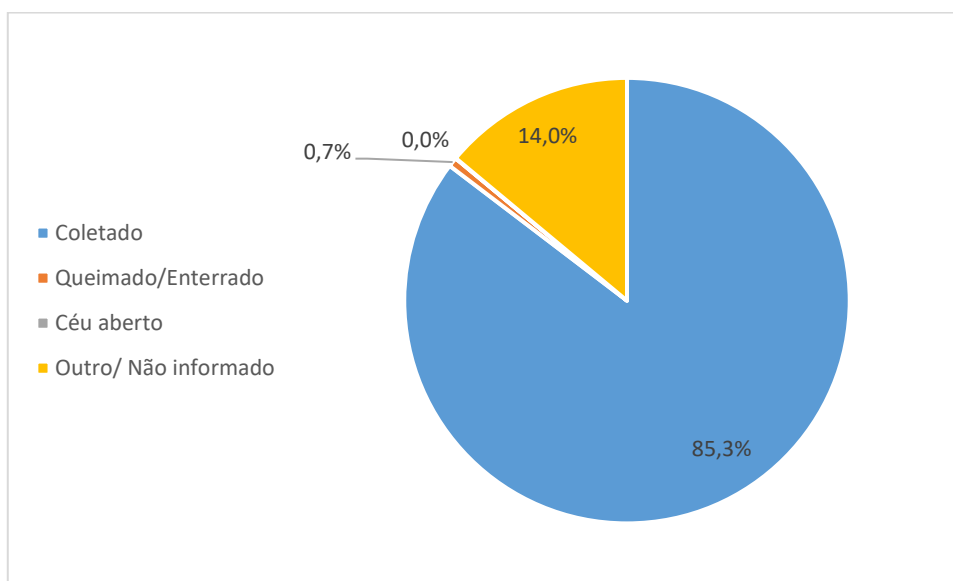
Fonte: Estratégia Eletrônica do Sistema Único de Saúde (E-SUS). Janeiro de 2022.

Tabela 7. Perfil do destino do lixo por UBS. Percentual do método de destino do lixo:

Unidade	Coletado	Queimado/ Enterrado	Céu aberto	Outro ou não informado
Águas Claras	1,0%	0,0%	0,0%	0,2%
Alvorada	4,4%	0,0%	0,0%	0,6%
Atlântico	2,6%	0,0%	0,0%	0,3%
Centro	2,5%	0,0%	0,0%	0,9%
Dona Amélia	3,5%	0,0%	0,0%	0,4%
Iporã	6,0%	0,0%	0,0%	0,3%
Jacutinga**	0,4%	0,2%	0,0%	0,1%
Maria Tereza	6,3%	0,0%	0,0%	0,8%
Morada	7,2%	0,0%	0,0%	0,9%
Pedro Perri	5,6%	0,0%	0,0%	1,6%
Planalto	5,7%	0,0%	0,0%	3,5%
São José	3,9%	0,0%	0,0%	0,6%
São Vicente	5,6%	0,0%	0,0%	1,2%
Taveira**	1,2%	0,4%	0,0%	0,0%
Turrini	5,4%	0,0%	0,0%	0,2%
TV	8,2%	0,0%	0,0%	1,2%
Umuarama	14,5%	0,0%	0,0%	1,1%
Umuarama 2	1,6%	0,0%	0,0%	0,3%
Total	85,3%	0,7%	0,0%	14,0%

Fonte: Estratégia Eletrônica do Sistema Único de Saúde (E-SUS). Janeiro de 2022. **Diferença no perfil sanitário da zona rural.

Gráfico 5. Perfil do destino do lixo pelos domicílios.



Fonte: Estratégia Eletrônica do Sistema Único de Saúde (E-SUS). Janeiro de 2022.

Outro importante aspecto de perfil ambiental está associado ao número de animais domiciliados pelos munícipes de Araçatuba. Esses dados estão disponíveis **na tabela 08 e gráficos 6 e 7**, e podem ser utilizados tanto em avaliações e projetos envolvendo controle e prevenção de zoonoses, quanto em questões de saúde única e bem-estar animal.

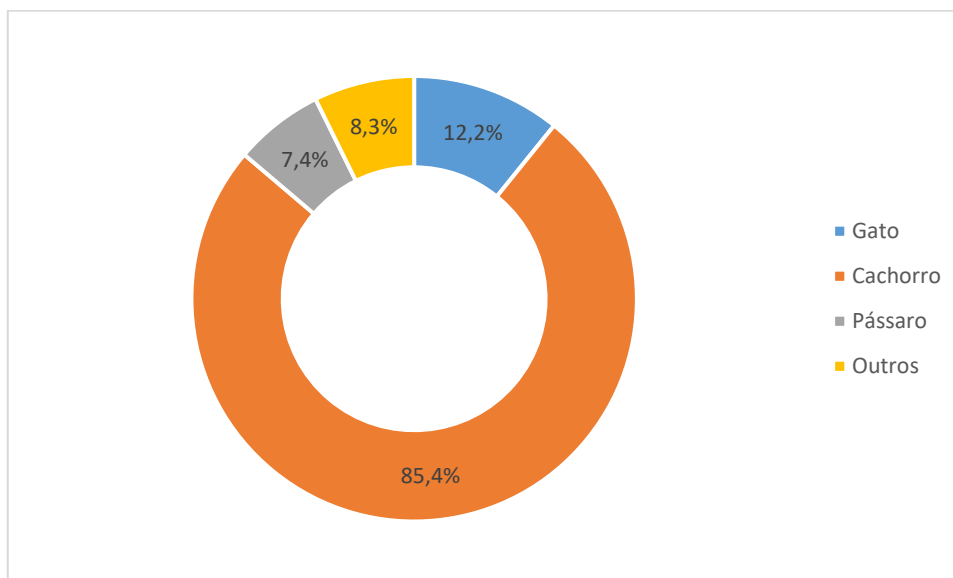
Tabela 8. Quantitativo de animais domésticos nos domicílios segundo a UBS e a espécie animal.

Unidade	Total de animais domiciliados	Gato	Cachorro	Pássaro	Outros
Águas Claras	418	50	316	24	76
Alvorada	2499	365	2099	184	203
Atlântico	1105	139	1019	81	65
Centro	1553	167	1258	59	155
Dona Amélia	2129	345	1800	172	142
Iporã	3951	498	3378	240	247
Jacutinga	461	92	435	20	48
Maria Tereza	3203	348	2613	302	245
Morada	4115	506	3651	307	184
Pedro Perri	2866	287	2367	235	221
Planalto	3320	357	2870	210	193
São José	2386	381	1969	269	291
São Vicente	3357	537	2707	317	226
Taveira	1169	341	1001	166	509
Turrini	3250	320	2790	169	242
TV	4554	427	3908	281	386

Umuarama	7835	742	6892	493	549
Umuarama 2	883	107	797	82	74
Total	49.054	6.009	41.870	3.611	4.056

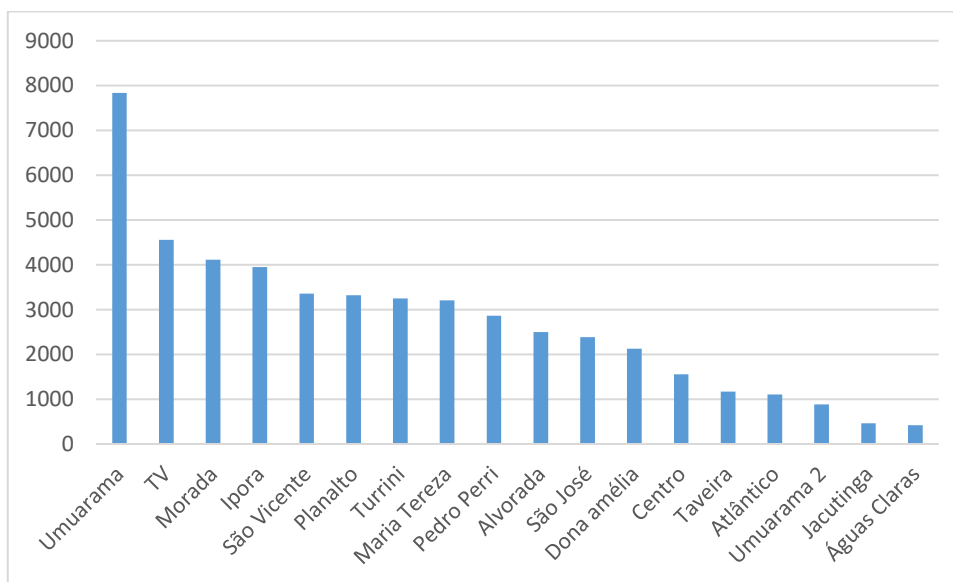
Fonte: Estratégia Eletrônica do Sistema Único de Saúde (E-SUS). Janeiro de 2022.

Gráfico 6. Percentual de animais domiciliados por espécie.



Fonte: Estratégia Eletrônica do Sistema Único de Saúde (E-SUS). Janeiro de 2022.

Gráfico 7. Quantitativo decrescente de animais por UBS.



Fonte: Estratégia Eletrônica do Sistema Único de Saúde (E-SUS). Janeiro de 2022.

4. Rede Assistencial da Atenção Básica

Em relação à Atenção Básica, o município adota a Saúde da Família como estratégia estruturante em seus 20 estabelecimentos de Saúde, sendo quatro

localizadas na zona rural e as demais na área urbana. A Estratégia Saúde da Família (ESF) foi definida pelo Ministério da Saúde (MS) para oferecer uma Atenção Básica mais resolutiva e humanizada à população. É considerada uma porta de entrada do SUS e se articula com outros níveis de atenção à saúde.

A atenção primária à saúde em Araçatuba possui implantadas 45 equipes de Estratégia Saúde da Família – ESF que atendem à população residente nas áreas de abrangências das UBS. Algumas dessas com profissionais do Programa Mais Médicos do Brasil e 25 com equipes de Saúde Bucal da Estratégia da Saúde da Família – ESB/ESF de 40 horas e 1 equipe de 20 horas. Além dessas ESB, ressalta que os profissionais da SB nas Unidades da Jacutinga, Prata e Água Limpa são cedidos pela Prefeitura Municipal de Araçatuba, sendo que uma equipe atende UBS Jacutinga e UAMO Prata e outra equipe a UAMO Água Limpa. Segue na **tabela 9** a relação de Equipes de ESF e Equipes de SB por Unidades de Saúde.

Tabela 9. Relação de Unidades de Saúde e respectivas equipes de ESF e SB – dezembro

Unidades Básicas de Saúde	Nº de ESF	Nº ESB
UBS Dr. Satoru Okida – Atlântico	02	01
UBS Dr. José Roberto Turrini	02	02
UBS Dr. Wanderley Vuolo – TV	03	02
UBS Ezequiel Barbosa – São José	03	02
UBS Dr. Augusto Simpliciano Barbosa - Planalto	04	02
UBS Raimunda Souza Martinez – São Vicente	02	01
UBS Maria Tereza de Andrade – N.S. Aparecida	03	02
UBS Dr. Jecy Villela dos Reis – Morada dos Nobres	03	02
UBS Dr. Walter Divino da Costa – Pedro Perri	03	01/01**
UBS Farmacêutico Antônio Saraiva - Iporã	02	01
UBS Dr. Marco Aurélio Pereira – Centro	02	01
UBS Dr. Alfredo Dantas de Souza – Umuarama	04	02
UBS Dr. Jorge Malully Netto – Umuarama II	03	01
UBS Nelson Gaspar Dip – Alvorada	02	01

UBS Dr. Ghazi Osman Barakat – Dona Amélia	03	02
UBS Irmã Dulce – Taveira	01	01
UBS Jacutinga, Prata e Água Limpa	01	0*
UBS Águas Claras	02	01
Total de Equipes	45	25

Fonte: Estratégia Eletrônica do Sistema Único de Saúde (E-SUS).

*Equipes de SB na Zona Rural são cedidas pela Prefeitura Municipal de Araçatuba.

** Uma equipe é de 20h e está cadastrada e vinculada a Equipe de Atenção Primária - EAP.

A equipe de Saúde da Família é operacionalizada de acordo com a seguinte composição por equipe: médico, enfermeiro, auxiliares de enfermagem e agentes comunitários de saúde (ACS).

A equipe de Saúde Bucal segue a composição por equipe: um cirurgião-dentista e um técnico ou auxiliar em saúde bucal. As unidades de saúde apresentam farmacêuticos, auxiliares administrativos e auxiliares de higiene e limpeza.

Os 4 Núcleos Ampliados de Saúde da Família e Atenção Básica estão vinculados às 45 equipes de ESF e contam com a participação de categorias de multiprofissionais em saúde, como educadores físicos, fisioterapeutas, psicólogos, entre outros. As equipes de NASF estão distribuídas pelas quatro regiões do município e unidades de saúde de referência (**quadro 2**), atuando nas unidades de forma compartilhada com os médicos, enfermeiros, cirurgiões-dentistas e agentes comunitários de saúde.

Quadro 2. Distribuição de NASF segundo região, categoria profissional e unidade – dezembro

Regiões	Profissionais	Unidades de Saúde
Norte / NASF 1	Nutricionista, Fonoaudiólogo, Educador físico, Médico Psiquiatra, Psicólogo clínico, fisioterapeuta, Assistente social e sanitaria	UBS Dr. Wanderley Vuolo – TV
		UBS Maria Tereza de Andrade
		UBS Dr. José Roberto Turrini
		UBS Sidney C. Prefeitão
		UBS Dr. Satoru Okida
Leste / NASF 2	Fisioterapeuta, Médico Pediatra, Fonoaudiólogo, Psicólogo clínico, Educador Físico e Nutricionista	UBS Dr. Alfredo D. de Souza
		UBS Nelson Gaspar Dip
		UBS Dr. Ghazi Osman Barakat
		UBS Jorge Maluly Netto
Oeste / NASF 3	Nutricionista, Psicólogo, Educador Físico, Infectologista, Fonoaudiólogo, Fisioterapeuta, Assistente social e Psicólogo	UBS Dr. Augusto S. Barbosa
		UBS Ezequiel Barbosa
		UBS Raimunda S. Martinez
		UBS Irmã Dulce – Taveira e UBS Jacutinga
Sul / NASF 4	Fisioterapeuta, Nutricionista, Ginecologista e obstetra, psicólogo, fonoaudiólogo, educador físico e médico veterinário	UBS Dr. Walter Divino Costa
		UBS Dr. Jecy Villela dos Reis
		UBS Dr. Marco Aurélio Pereira
		UBS Farmacêutico A. Saraiva

Fonte: Secretaria Municipal de Saúde de Araçatuba e CNES – Anexo Técnico.

5. Cobertura populacional por Unidade de Saúde

A cobertura populacional por Unidade Básica de Saúde será apresentada a seguir (**tabela 10**), de acordo com o número de pessoas cadastradas até o final do dezembro de 2021. De acordo com os dados disponíveis pelos relatórios do Sistema E-Gestor existem no município 185.966 cadastros individuais (**tabela 10 e gráfico 8**). Dessa maneira, a cobertura populacional da Atenção Básica representaria 93% do território, ao final de dezembro. Dessa maneira, a

cobertura populacional da Atenção Básica representaria 93% do território, ao final de dezembro.

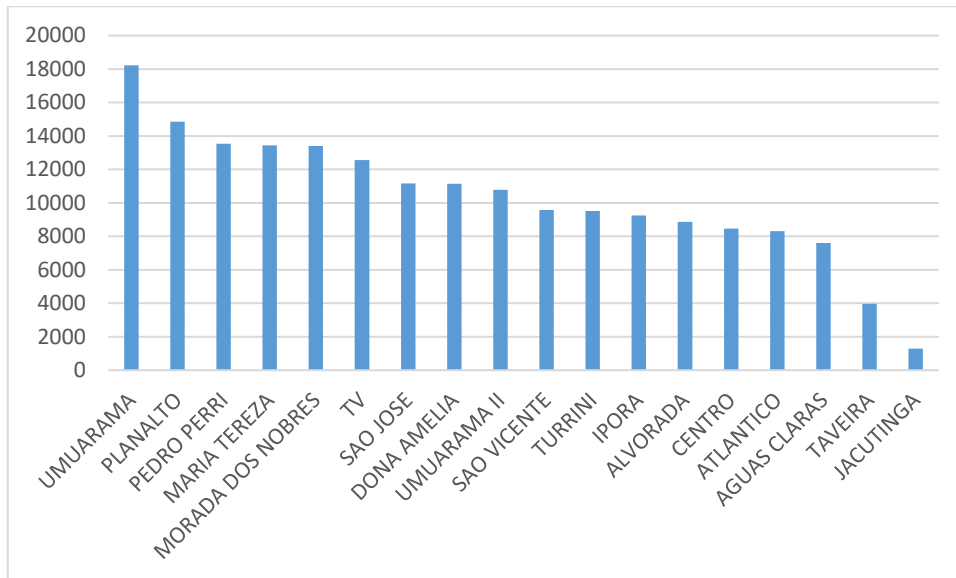
Além disso, segundo os dados do E-SUS, apenas 5,8% da população cadastrada apresenta plano de saúde. 91,8% dos cadastrados dependem exclusivamente do SUS. No entanto, 2,3% dos munícipes não informaram se possuem ou não plano de saúde.

Tabela 10. Consolidado e percentual de cadastros individuais e familiares por UBS.

Unidade	Cadastros Individuais	% de Cadastros Individuais por Unidade
Águas claras	7.601	4,1%
Alvorada	8.872	4,8%
Atlântico	8.316	4,5%
Centro	8.465	4,6%
Dona Amélia	11.135	6,0%
Iporã	9.248	5,0%
Jacutinga	1.297	0,7%
Maria Tereza	13.433	7,2%
Morada dos Nobres	13.399	7,2%
Pedro Perri	13.545	7,3%
Planalto	14.859	8,0%
São José	11.160	6,0%
São Vicente	9.576	5,1%
Taveira	3.977	2,1%
Turrini	9.508	5,1%
TV	12.561	6,8%
Umuarama	18.227	9,8%
Umuarama 2	10.787	5,8%
Total	185.966	100%

Fonte: Sistema E-Gestor, acesso 05/01/2022.

Gráfico 8. Quantitativo decrescente de cadastros individuais por UBS.



Fonte: Sistema E-Gestor, acesso 05/01/2022.

6. Produção Mensal Consolidada – DEZEMBRO DE 2021

O contrato de gestão da Atenção Básica entre a OSS e a SMSA estabelece algumas metas a serem cumpridas mensalmente. O monitoramento e avaliação desses indicadores e metas pactuados no âmbito do contrato de gestão são ferramentas essenciais no processo de análise e planejamento em saúde.

A **tabela 11** mostra a produção consolidada ou total realizada pelas equipes de saúde do município em **dezembro** de 2021, considerando os **19 dias úteis**. As descrições dos indicadores que serão apontados estão de acordo com o contrato de gestão e devem alcançar no mínimo 95% das metas mensais pactuadas.

O percentual da produção mensal prevista dos serviços de saúde é calculado sobre a sua totalidade (100%), ou seja, sobre a meta memorial descritiva. No entanto, diversos fatores podem interferir no alcance dessas metas, como maior procura da população em determinados meses, número de feriados e número de profissionais em atividade (considerando faltas, período de transição de contrato, capacitações, entre outros). As fontes de verificação dos indicadores e metas, são indicadas pela Secretaria Municipal de Saúde de Araçatuba, e os relatórios são extraídos ao final de cada mês. No mês de março começou a ser utilizado para extração de dados dos indicadores o Sistema GIGA. No entanto, ainda não está disponibilizado os dados relacionados a consulta/atendimento domiciliar, atendimento odontológico de gestantes e a

produção odontológico separado por profissional, portanto os dados relacionados a esses procedimentos e das unidades com duas equipes de saúde bucal serão utilizados os fornecidos pela unidade. Nos colocamos a disposição para eventuais esclarecimentos, assim como apresentação oral, caso seja necessário.

Tabela 11. Indicadores de produção das Equipes em relação à meta mensal – dezembro de 2021

Indicador de Produção	Meta Mensal Pactuada		Meta Atingida	
	Nº	%	Nº	%
Consulta Médico Generalista	14.242	95	18.890	127
Consulta Domiciliar Médico Generalista	896	95	891	95
Consulta Enfermeiro	3.015	95	6.625	210
Consulta Domiciliar Enfermeiro	896	95	928	99
Primeira Consulta Odontológica	740	95	1.124	125
Tratamento Odontológico Concluído	600	95	889	122

Fonte: Sistema GIGA e Dados disponibilizados pela UBS. Acesso em: 05/01/2022

Ao analisarmos a tabela 12, podemos concluir que os indicadores de consulta médica generalista e consulta da enfermagem atingiram a meta pactuada, com 18.890 e 6.625 atendimentos, respectivamente.

Em relação aos indicadores de produção da saúde bucal todos atingiram a meta a prevista para dezembro, sendo que a primeira consulta odontológica foram 1.124 atendimentos e 889 de tratamentos concluídos.

Abaixo serão apresentados dados gerais dos procedimentos relacionados aos indicadores do Previne Brasil.

Tabela 12. Procedimentos realizados no mês de dezembro relacionados ao programa Previne Brasil – Os números absolutos serão avaliados de acordo com os cadastros e seus respectivos percentuais para o cálculo mensal e apontados nos relatórios de Gestão do Departamento de Atenção Básica – Araçatuba/SP

Indicador de Produção	Quantidade de procedimento realizado
	Nº
Consulta de Pré-natal	815
Realização em gestantes dos exames de HIV	271
Realização em gestantes dos exames de sífilis	280
Tratamento odontológico em gestantes	291
Coleta de material para exame citopatológico	1.082
Cobertura vacinal de Poliomielite inativada (3ª dose)	148
Cobertura vacinal de Pentavalente (3ª dose)	150
Aferição de Pressão	6.928
Solicitação de hemoglobina glicosilada	1.816

Fonte: Sistema GIGA, Assessor e E-sus (Vacina) e Dados disponibilizados pela UBS. Acesso em: 05/01/2022

Em relação aos Núcleos Ampliados de Saúde da Família, compostos de acordo com o perfil epidemiológico do município, os indicadores de produção envolvem principalmente os números de reuniões de matriciamento e de projetos terapêuticos singulares. As produções também devem alcançar no mínimo 95% da meta do contrato de gestão e estão descritas na **tabela 13**.

Tabela 13. Indicadores de produção das equipes de NASF – dezembro de 2021

Indicador de Produção	Meta Mensal Pactuada	Meta Atingida	%
Reuniões de Matriciamento	20	70	350
Projeto Terapêutico Singular	20	25	125

Fonte: Sistema GIGA. Janeiro de 2021

Também podemos concluir que o indicador de produção de matriciamento e o projeto realizado pelo NASF ultrapassou a meta pactuada em dezembro, com 70 reuniões de matriciamento e 25 projetos terapêuticos singulares nas unidades.

Destacamos que os Núcleos também realizam atendimentos individuais, atividades coletivas de avaliação e educação em saúde, visitas domiciliares, atividades nas escolas, educação permanente com as equipes de saúde, entre outros. No entanto, por não serem objeto de avaliação do contrato de gestão, essas diversas atividades não serão descritas nesse relatório, mas posteriormente serão apresentadas em relatório complementar.

7. Produção Mensal na Atenção Básica

A seguir serão apresentados um resumo da análise do perfil epidemiológico e das produções mensais completas, segundo a Unidade Básica de Saúde e respectivas equipes, em dezembro de 2021. Os principais procedimentos monitorados envolvem: consultas médicas, consultas médicas domiciliares, consultas de enfermagem, primeira consulta odontológica programática e tratamento concluído em odontologia.

7.1 Produção Mensal por Unidade de Saúde

UBS Dr. Satoru Okida – Atlântico

A UBS Dr. Satoru Okida - Atlântico conta com duas equipes de saúde da família (**equipes 57 e 58**) e uma equipe de saúde bucal. O panorama quantitativo da produção assistencial na UBS por médicos, enfermeiros e cirurgiões dentistas é apresentado segundo a divisão das equipes, metas de contato e produção realizada (**tabela 14 e 15**). Os dados apresentados foram retirados do Sistema

GIGA, com exceção da consulta domiciliar médica e de enfermeiro que foram informados pela UBS.

Tabela 14. Produção assistencial da **equipe 57** – dezembro de 2021

Indicador de Produção	Meta do Contrato de Gestão		Produção Realizada	
	Nº	%	Nº	%
Consulta Médico Generalista (PMM)	317	95	339	107
Consulta Domiciliar (PMM)	20	95	21	105
Consulta Enfermagem	67	95	134	200
Consulta Domiciliar enfermagem	20	95	17	85
Primeira consulta odontológica	32	95	40	125
Tratamento odontológico concluído	26	95	28	108

Fonte: Sistema GIGA e Dados disponibilizados pela UBS. Acesso em: 05/01/2022. Dezembro de 2021.

Tabela 15. Produção assistencial da **equipe 58** – dezembro de 2021

Indicador de Produção	Meta do Contrato de Gestão		Produção Realizada	
	Nº	%	Nº	%
Consulta Médico Generalista	317	95	557	176
Consulta Domiciliar	20	95	21	105
Consulta Enfermagem	67	95	229	342
Consulta Domiciliar enfermagem	20	95	21	105

Fonte: Fonte: Sistema GIGA e Dados disponibilizados pela UBS. Acesso em: 05/01/2022. Dezembro de 2021.

UBS Ezequiel Barbosa – São José

A UBS Ezequiel Barbosa – São José possui três equipes de saúde da família (**equipes 8, 9 e 50**) e duas equipes de saúde bucal. Os dados apresentados foram retirados do Sistema GIGA, com exceção da consulta domiciliar médica e de enfermeiro que foram informados pela UBS.

O panorama quantitativo da produção assistencial na UBS por médicos, enfermeiros e cirurgiões dentistas é apresentado segundo a divisão das equipes, metas de contato e produção realizada (**tabela 16, 17 e 18**).

Tabela 16. Produção assistencial da **equipe 8** – dezembro de 2021

Indicador de Produção	Meta do Contrato de Gestão		Produção Realizada	
	Nº	%	Nº	%
Consulta Médico Generalista	317	95	389	123
Consulta Domiciliar	20	95	27	135
Consulta Enfermagem	67	95	9	13
Consulta Domiciliar enfermagem	20	95	5	25
Primeira consulta odontológica	32	95	32	100
Tratamento odontológico concluído	26	95	30	115,4

Fonte: Sistema GIGA. Dezembro de 2021.

Tabela 17. Produção assistencial da **equipe 9** – dezembro de 2021

Indicador de Produção	Meta do Contrato de Gestão		Produção Realizada	
	Nº	%	Nº	%
Consulta Médico Generalista (PMM)	317	95	526	166
Consulta Domiciliar (PMM)	20	95	34	170
Consulta Enfermagem	67	95	105	157
Consulta Domiciliar enfermagem	20	95	22	110
Primeira consulta odontológica	32	95	51	159,4
Tratamento odontológico concluído	26	95	41	157,7

Fonte: Sistema GIGA. Dezembro de 2021.

Tabela 18. Produção assistencial da **equipe 50** – dezembro de 2021

Indicador de Produção	Meta do Contrato de Gestão		Produção Realizada	
	Nº	%	Nº	%
Consulta Médico Generalista	317	95	453	143
Consulta Domiciliar	20	95	20	100
Consulta Enfermagem	67	95	113	169
Consulta Domiciliar enfermagem	20	95	25	125

Fonte: Sistema GIGA. Dezembro de 2021.

UBS Dr. Augusto Simpliciano Barbosa – Planalto

A UBS Dr. Augusto Simpliciano Barbosa – Planalto conta com quatro equipes de saúde da família (**equipes 10, 11, 13 e 40**) e duas equipes de saúde bucal. Os dados apresentados foram retirados do Sistema GIGA, com exceção da consulta domiciliar médica e de enfermeiro que foram informados pela UBS. Devido a existência de duas equipes de saúde bucal os dados das mesmas foram utilizados da informação fornecida pelos profissionais, visto que o sistema GIGA não possui o relatório por profissional desses procedimentos.

O panorama quantitativo da produção assistencial na UBS por médicos, enfermeiros e cirurgiões dentistas é apresentado segundo a divisão das equipes, metas de contato e produção realizada (**tabela 19, 20, 21 e 22**).

 Tabela 19. Produção assistencial da **equipe 10** – dezembro de 2021**

Indicador de Produção	Meta do Contrato de Gestão		Produção Realizada	
	Nº	%	Nº	%
Consulta Médico Generalista	317	95	741	234
Consulta Domiciliar	20	95	20	100
Consulta Enfermagem	67	95	272	406
Consulta Domiciliar enfermagem	20	95	23	115

Fonte: Sistema GIGA e Dados disponibilizados pela UBS. Acesso em: 05/01/2022. Dezembro de 2021.

Tabela 20. Produção assistencial da **equipe 11** – dezembro de 2021**

Indicador de Produção	Meta do Contrato de Gestão		Produção Realizada	
	Nº	%	Nº	%
Consulta Médico Generalista (PMM)	317	95	562	177
Consulta Domiciliar (PMM)	20	95	20	100
Consulta Enfermagem	67	95	154	230
Consulta Domiciliar enfermagem	20	95	17	85
Primeira consulta odontológica	32	95	40	125
Tratamento odontológico concluído	26	95	27	103,8

Fonte: Sistema GIGA e Dados disponibilizados pela UBS. Acesso em: 05/01/2022. Dezembro de 2021.

Tabela 21. Produção assistencial da **equipe 13** – dezembro de 2021**

Indicador de Produção	Meta do Contrato de Gestão		Produção Realizada	
	Nº	%	Nº	%
Consulta Médico Generalista (PMM)	317	95	72	23
Consulta Domiciliar (PMM)	20	95	0	0
Consulta Enfermagem	67	95	118	176
Consulta Domiciliar enfermagem	20	95	20	100
Primeira consulta odontológica	32	95	45	140,6
Tratamento odontológico concluído	26	95	28	107,7

Fonte: Sistema GIGA e Dados disponibilizados pela UBS. Acesso em: 05/01/2022. Dezembro de 2021.

Tabela 22. Produção assistencial da **equipe 40** – dezembro de 2021**

Indicador de Produção	Meta do Contrato de Gestão		Produção Realizada	
	Nº	%	Nº	%
Consulta Médico Generalista	317	95	609	192
Consulta Domiciliar	20	95	21	105
Consulta Enfermagem	67	95	0	0
Consulta Domiciliar enfermagem	20	95	0	0

Fonte: Sistema GIGA e Dados disponibilizados pela UBS. Acesso em: 05/01/2022. Dezembro de 2021.

UBS Raimunda de Souza Martinez (São Vicente)

A UBS Raimunda de Souza Martinez – São Vicente está com duas equipes de saúde da família (**equipes 14 e 15**) e uma equipe de saúde bucal. O panorama quantitativo da produção assistencial na UBS por médicos, enfermeiros e cirurgiões dentistas é apresentado segundo a divisão das equipes, metas de contato e produção realizada (**tabela 23 e 24**). Os dados apresentados foram retirados do Sistema GIGA, com exceção da consulta domiciliar médica e de enfermeiro que foram informados pela UBS.

 Tabela 23. Produção assistencial da **equipe 14** – dezembro de 2021

Indicador de Produção	Meta do Contrato de Gestão		Produção Realizada	
	Nº	%	Nº	%
Consulta Médico Generalista	317	95	557	176
Consulta Domiciliar	20	95	30	150
Consulta Enfermagem	67	95	189	282
Consulta Domiciliar enfermagem	20	95	37	185
Primeira consulta odontológica	32	95	27	84
Tratamento odontológico concluído	26	95	41	158

Fonte: Sistema GIGA e Dados disponibilizados pela UBS. Acesso em: 05/01/2022. Dezembro de 2021.

Tabela 24. Produção assistencial da **equipe 15** – dezembro de 2021

Indicador de Produção	Meta do Contrato de Gestão		Produção Realizada	
	Nº	%	Nº	%
Consulta Médico Generalista (PMM)	317	95	165	52
Consulta Domiciliar (PMM)	20	95	0	0
Consulta Enfermagem	67	95	248	370
Consulta Domiciliar enfermagem	20	95	34	170

Fonte: Sistema GIGA e Dados disponibilizados pela UBS. Acesso em: 05/01/2022. Dezembro de 2021.

UBS Maria Tereza de Andrade – Maria Tereza

A UBS Maria Tereza de Andrade está com três equipes de saúde da família (**equipes 16, 17 e 18**) e duas equipes de saúde bucal. Os dados apresentados foram extraídos do sistema GIGA com exceção da consulta domiciliar médica e de enfermeiro que foram informados pela UBS. A produção dos dentistas, por serem duas equipes, foram informados pelos profissionais visto que o relatório do Sistema GIGA não diferencia a produção por profissional.

O panorama quantitativo da produção assistencial na UBS por médicos, enfermeiros e cirurgiões dentistas é apresentado segundo a divisão das equipes, metas de contato e produção realizada (**tabela 25, 26 e 27**).

 Tabela 25. Produção assistencial da **equipe 16** – dezembro de 2021

Indicador de Produção	Meta do Contrato de Gestão		Produção Realizada	
	Nº	%	Nº	%
Consulta Médico Generalista	317	95	712	225
Consulta Domiciliar	20	95	20	100

Consulta Enfermagem	67	95	210	313
Consulta Domiciliar enfermagem	20	95	20	100

Fonte: Sistema GIGA e Dados disponibilizados pela UBS. Acesso em: 05/01/2022. Dezembro de 2021.

Tabela 26. Produção assistencial da **equipe 17** – dezembro de 2021

Indicador de Produção	Meta do Contrato de Gestão		Produção Realizada	
	Nº	%	Nº	%
Consulta Médico Generalista	317	95	218	69
Consulta Domiciliar	20	95	5	25
Consulta Enfermagem	67	95	0	0
Consulta Domiciliar enfermagem	20	95	0	0
Primeira consulta odontológica	32	95	34	106,3
Tratamento odontológico concluído	26	95	34	130,8

Fonte: Sistema GIGA e Dados disponibilizados pela UBS. Acesso em: 05/01/2022. Dezembro de 2021.

Tabela 27. Produção assistencial da **equipe 18** – dezembro de 2021

Indicador de Produção	Meta do Contrato de Gestão		Produção Realizada	
	Nº	%	Nº	%
Consulta Médico Generalista	317	95	456	144
Consulta Domiciliar	20	95	25	125
Consulta Enfermagem	67	95	314	469
Consulta Domiciliar enfermagem	20	95	29	145
Primeira consulta odontológica	32	95	35	109,4
Tratamento odontológico concluído	26	95	23	88,5

Fonte: Sistema GIGA e Dados disponibilizados pela UBS. Acesso em: 05/01/2022. Dezembro de 2021.

A UBS Dr. Jecy Villela dos Reis – Morada dos Nobres conta com três equipes de saúde da família (**equipes 20, 21 e 22**) e duas equipes de saúde bucal. Os dados apresentados foram retirados do Sistema GIGA, com exceção da consulta domiciliar médica e de enfermeiro que foram informados pela UBS.

O panorama quantitativo da produção assistencial na UBS por médicos, enfermeiros e cirurgiões dentistas é apresentado segundo a divisão das equipes, metas de contato e produção realizada (**tabela 28, 29 e 30**).

Tabela 28. Produção assistencial da **equipe 20** – dezembro de 2021

Indicador de Produção	Meta do Contrato de Gestão		Produção Realizada	
	Nº	%	Nº	%
Consulta Médico Generalista (PMM)	317	95	289	91
Consulta Domiciliar (PMM)	20	95	19	95
Consulta Enfermagem	67	95	211	315
Consulta Domiciliar enfermagem	20	95	30	150
Primeira consulta odontológica	32	95	33	103,1
Tratamento odontológico concluído	26	95	24	92,3

Fonte: Sistema GIGA e Dados disponibilizados pela UBS. Acesso em: 05/01/2022. Dezembro de 2021.

Tabela 29. Produção assistencial da **equipe 21** – dezembro de 2021

Indicador de Produção	Meta do Contrato de Gestão		Produção Realizada	
	Nº	%	Nº	%
Consulta Médico Generalista	317	95	422	133
Consulta Domiciliar	20	95	15	75
Consulta Enfermagem	67	95	119	178
Consulta Domiciliar enfermagem	20	95	28	140
Primeira consulta odontológica	32	95	35	109,4

Tratamento odontológico concluído	26	95	32	123,1
-----------------------------------	----	----	----	-------

Fonte: Sistema GIGA e Dados disponibilizados pela UBS. Acesso em: 05/01/2022. Dezembro de 2021.

Tabela 30. Produção assistencial da **equipe 22** – dezembro de 2021

Indicador de Produção	Meta do Contrato de Gestão		Produção Realizada	
	Nº	%	Nº	%
Consulta Médico Generalista	317	95	416	131
Consulta Domiciliar	20	95	24	120
Consulta Enfermagem	67	95	186	278
Consulta Domiciliar enfermagem	20	95	17	85

Fonte: Sistema GIGA e Dados disponibilizados pela UBS. Acesso em: 05/01/2022. Dezembro de 2021.

UBS Farmacêutico Antônio Saraiva – Iporã

A UBS Farmacêutico Antônio Saraiva – Iporã conta com duas equipes de saúde da família (**equipes 38 e 39**) e uma equipe de saúde bucal. Os dados apresentados foram retirados do Sistema GIGA, com exceção da consulta domiciliar médica e de enfermeiro que foram informados pela UBS.

O panorama quantitativo da produção assistencial na UBS por médicos, enfermeiros e cirurgiões dentistas é apresentado segundo a divisão das equipes, metas de contato e produção realizada (**tabela 31 e 32**).

Tabela 31. Produção assistencial da **equipe 38** – dezembro de 2021

Indicador de Produção	Meta do Contrato de Gestão		Produção Realizada	
	Nº	%	Nº	%
Consulta Médico Generalista	317	95	349	110
Consulta Domiciliar	20	95	20	100
Consulta Enfermagem	67	95	104	155
Consulta Domiciliar enfermagem	20	95	21	105

Primeira consulta odontológica	32	95	36	113
Tratamento odontológico concluído	26	95	23	88

Fonte: Sistema GIGA e Dados disponibilizados pela UBS. Acesso em: 05/01/2022. Dezembro de 2021.

Tabela 32. Produção assistencial da **equipe 39** – dezembro de 2021

Indicador de Produção	Meta do Contrato de Gestão		Produção Realizada	
	Nº	%	Nº	%
Consulta Médico Generalista	317	95	500	158
Consulta Domiciliar	20	95	23	115
Consulta Enfermagem	67	95	132	197
Consulta Domiciliar enfermagem	20	95	22	110

Fonte: Sistema GIGA e Dados disponibilizados pela UBS. Acesso em: 05/01/2022. Dezembro de 2021.

UBS Marco Aurélio Pereira – Centro

A UBS Marco Aurélio Pereira - Centro conta com duas equipes de saúde da família (**equipes 45 e 56**) e uma equipe de saúde bucal. O panorama quantitativo da produção assistencial na UBS por médicos, enfermeiros e cirurgiões dentistas é apresentado segundo a divisão das equipes, metas de contato e produção realizada (**tabela 33 e 34**).

Os dados apresentados foram retirados do Sistema GIGA, com exceção da consulta domiciliar médica e de enfermeiro que foram informados pela UBS.

Tabela 33. Produção assistencial da **equipe 45**– dezembro de 2021 **

Indicador de Produção	Meta do Contrato de Gestão		Produção Realizada	
	Nº	%	Nº	%
Consulta Médico Generalista	317	95	412	130
Consulta Domiciliar	20	95	21	105
Consulta Enfermagem	67	95	139	207

Consulta Domiciliar enfermagem	20	95	23	115
Primeira consulta odontológica	32	95	40	125
Tratamento odontológico concluído	26	95	27	104

Fonte: Sistema GIGA e Dados disponibilizados pela UBS. Acesso em: 05/01/2022. Dezembro de 2021.

Tabela 34. Produção assistencial da **equipe 56** – dezembro de 2021

Indicador de Produção	Meta do Contrato de Gestão		Produção Realizada	
	Nº	%	Nº	%
Consulta Médico Generalista	317	95	394	124
Consulta Domiciliar	20	95	20	100
Consulta Enfermagem	67	95	125	187
Consulta Domiciliar enfermagem	20	95	26	130

Fonte: Sistema GIGA e Dados disponibilizados pela UBS. Acesso em: 05/01/2022. Dezembro de 2021.

UBS Dr. Wanderley Vuollo – TV

A UBS Dr. Wanderley Vuollo - TV está com três equipes de saúde da família (**equipes 5, 6 e 7**) e duas equipes de saúde bucal. O panorama quantitativo da produção assistencial na UBS por médicos, enfermeiros e cirurgiões dentistas é apresentado segundo a divisão das equipes, metas de contato e produção realizada (**tabela 35, 36 e 37**).

Os dados apresentados foram retirados do Sistema GIGA, com exceção da consulta domiciliar médica e de enfermeiro que foram informados pela UBS. Devido a existência de duas equipes de saúde bucal os dados das mesmas foram utilizados da informação fornecida pelos profissionais, visto que o sistema GIGA não possui o relatório por profissional desses procedimentos.

Tabela 35. Produção assistencial da **equipe 05** – dezembro de 2021

Indicador de Produção	Meta do Contrato de Gestão		Produção Realizada	
	Nº	%	Nº	%

	Nº	%	Nº	%
Consulta Médico Generalista (PMM)	317	95	215	68
Consulta Domiciliar (PMM)	20	95	20	100
Consulta Enfermagem	67	95	289	431
Consulta Domiciliar enfermagem	20	95	24	120
Primeira consulta odontológica	32	95	35	109,4
Tratamento odontológico concluído	26	95	32	123,1

Fonte: Sistema GIGA e Dados disponibilizados pela UBS. Acesso em: 05/01/2022. Dezembro de 2021.

Tabela 36. Produção assistencial da **equipe 06** – dezembro de 2021

Indicador de Produção	Meta do Contrato de Gestão		Produção Realizada	
	Nº	%	Nº	%
Consulta Médico Generalista	317	95	345	109
Consulta Domiciliar	20	95	20	100
Consulta Enfermagem	67	95	194	431
Consulta Domiciliar enfermagem	20	95	20	120
Primeira consulta odontológica	32	95	36	112,5
Tratamento odontológico concluído	26	95	28	107,7

Fonte: Sistema GIGA e Dados disponibilizados pela UBS. Acesso em: 05/01/2022. Dezembro de 2021.

Tabela 37. Produção assistencial da **equipe 07** – dezembro de 2021

Indicador de Produção	Meta do Contrato de Gestão		Produção Realizada	
	Nº	%	Nº	%
Consulta Médico Generalista	317	95	405	128
Consulta Domiciliar	20	95	22	110
Consulta Enfermagem	67	95	205	306

Consulta Domiciliar enfermagem	20	95	30	150
--------------------------------	----	----	----	-----

Fonte: Sistema GIGA e Dados disponibilizados pela UBS. Acesso em: 05/01/2022. Dezembro de 2021.

UBS Walter Divino da Costa – Pedro Perri

A UBS Walter Divino da Costa – Pedro Perri conta com três equipes de saúde da família (**equipes 19, 23 e 24**), uma equipe de atenção primária e uma equipe de saúde bucal. Os dados apresentados foram retirados do Sistema GIGA, com exceção da consulta domiciliar médica e de enfermeiro que foram informados pela UBS.

O panorama quantitativo da produção assistencial na UBS por médicos, enfermeiros e cirurgiões dentistas é apresentado segundo a divisão das equipes, metas de contato e produção realizada (**tabela 38, 39, 40 e 41**).

Tabela 38. Produção assistencial da **equipe 19** – dezembro de 2021

Indicador de Produção	Meta do Contrato de Gestão		Produção Realizada	
	Nº	%	Nº	%
Consulta Médico Generalista (PMM)	317	95	282	89
Consulta Domiciliar (PMM)	20	95	20	100
Consulta Enfermagem	67	95	150	224
Consulta Domiciliar enfermagem	20	95	20	100

Fonte: Sistema GIGA e Dados disponibilizados pela UBS. Acesso em: 05/01/2022. Dezembro de 2021.

Tabela 39. Produção assistencial da **equipe 23** – dezembro de 2021**

Indicador de Produção	Meta do Contrato de Gestão		Produção Realizada	
	Nº	%	Nº	%
Consulta Médico Generalista (PMM)	317	95	258	81
Consulta Domiciliar (PMM)	20	95	22	110
Consulta Enfermagem	67	95	0*	0

Consulta Domiciliar enfermagem	20	95	0*	0
--------------------------------	----	----	----	---

Fonte: Sistema GIGA e Dados disponibilizados pela UBS. Acesso em: 05/01/2022. *Atestado médico. Dezembro de 2021.

Tabela 40. Produção assistencial da **equipe 24** – dezembro de 2021 **

Indicador de Produção	Meta do Contrato de Gestão		Produção Realizada	
	Nº	%	Nº	%
Consulta Médico Generalista	317	95	488	154
Consulta Domiciliar	20	95	20	100
Consulta Enfermagem	67	95	101	151
Consulta Domiciliar enfermagem	20	95	21	105
Primeira consulta odontológica	32	95	46	143,8
Tratamento odontológico concluído	26	95	43	165,4

Fonte: Sistema GIGA e Dados disponibilizados pela UBS. Acesso em: 04/08/2021. Dezembro de 2021.

Tabela 41. Produção assistencial da **EAP** – dezembro de 2021**

Indicador de Produção	Produção Realizada
	Nº
Consulta Médico Generalista	413
Primeira consulta odontológica	43
Tratamento odontológico concluído	20

Fonte: Sistema GIGA e Dados disponibilizados pela UBS. Acesso em: 05/01/2022. Dezembro de 2021.

UBS Dr. Alfredo Dantas de Souza – Umuarama

A UBS Dr. Alfredo Dantas de Souza - Umuarama conta com quatro equipes de saúde da família (**equipes 29, 31, 32 e 47**) e duas equipes de saúde bucal. Os dados apresentados foram retirados do Sistema GIGA, com exceção da consulta domiciliar médica e de enfermeiro que foram informados pela UBS. Devido a existência de duas equipes de saúde bucal os dados das mesmas

foram utilizados da informação fornecida pelos profissionais, visto que o sistema GIGA não possui o relatório por profissional desses procedimentos.

O panorama quantitativo da produção assistencial na UBS por médicos, enfermeiros e cirurgiões dentistas é apresentado segundo a divisão das equipes, metas de contato e produção realizada (**tabela 42, 43, 44 e 45**).

Tabela 42. Produção assistencial da **equipe 29** – dezembro de 2021

Indicador de Produção	Meta do Contrato de Gestão		Produção Realizada	
	Nº	%	Nº	%
Consulta Médico Generalista	317	95	462	146
Consulta Domiciliar	20	95	28	140
Consulta Enfermagem	67	95	105	157
Consulta Domiciliar enfermagem	20	95	26	130

Fonte: Sistema GIGA e Dados disponibilizados pela UBS. Acesso em: 05/01/2022. Dezembro de 2021.

Tabela 43. Produção assistencial da **equipe 31** – dezembro de 2021

Indicador de Produção	Meta do Contrato de Gestão		Produção Realizada	
	Nº	%	Nº	%
Consulta Médico Generalista (PMM)	317	95	433	137
Consulta Domiciliar (PMM)	20	95	20	100
Consulta Enfermagem	67	95	46	69
Consulta Domiciliar enfermagem	20	95	20	100
Primeira consulta odontológica	32	95	94	293,8
Tratamento odontológico concluído	26	95	76	292,3

Fonte: Sistema GIGA e Dados disponibilizados pela UBS. Acesso em: 05/01/2022. Dezembro de 2021.

Tabela 44. Produção assistencial da **equipe 32** – dezembro de 2021

Indicador de Produção	Meta do Contrato de Gestão		Produção Realizada	
	Nº	%	Nº	%
Consulta Médico Generalista	317	95	404	127
Consulta Domiciliar	20	95	14	70
Consulta Enfermagem	67	95	94	140
Consulta Domiciliar enfermagem	20	95	18	90
Primeira consulta odontológica	32	95	91	284,4
Tratamento odontológico concluído	26	95	62	238,5

Fonte: Sistema GIGA e Dados disponibilizados pela UBS. Acesso em: 05/01/2022. Dezembro de 2021.

Tabela 45. Produção assistencial da **equipe 47** – dezembro de 2021

Indicador de Produção	Meta do Contrato de Gestão		Produção Realizada	
	Nº	%	Nº	%
Consulta Médico Generalista (PMM)	317	95	345	109
Consulta Domiciliar (PMM)	20	95	15	75
Consulta Enfermagem	67	95	163	243
Consulta Domiciliar enfermagem	20	95	25	125

Fonte: Sistema GIGA e Dados disponibilizados pela UBS. Acesso em: 05/01/2022. Dezembro de 2021.

Além dos quatro médicos vinculados às equipes de ESF citados a seguir, um médico, contratado pela O.S.S., atua no período noturno na unidade com horário estendido até as 22hs. Este profissional realizou 105 consultas médicas.

UBS Dr. Jorge Maluly Netto – Umuarama II

A UBS Dr. Jorge Maluly Netto – Umuarama II, conta com três equipes de saúde da família (**equipes 59, 30 e 33**); as quais foram transferidas da UBS Dr. Alfredo Dantas de Souza – Umuarama e uma equipes de saúde bucal.

Os dados apresentados foram retirados do Sistema GIGA, com exceção da consulta domiciliar médica e de enfermeiro que foram informados pela UBS.

O panorama quantitativo da produção assistencial na UBS por médicos e enfermeiros é apresentado segundo a divisão das equipes, metas de contato e produção realizada (**tabela 46, 47 e 48**).

Tabela 46. Produção assistencial da **equipe 30**– dezembro de 2021

Indicador de Produção	Meta do Contrato de Gestão		Produção Realizada	
	Nº	%	Nº	%
Consulta Médico Generalista	317	95	257	81
Consulta Domiciliar	20	95	20	100
Consulta Enfermagem	67	95	98	146
Consulta Domiciliar enfermagem	20	95	20	100

Fonte: Sistema GIGA e Dados disponibilizados pela UBS. Acesso em: 05/01/2022. Dezembro de 2021.

Tabela 47. Produção assistencial da **equipe 33**– dezembro de 2021

Indicador de Produção	Meta do Contrato de Gestão		Produção Realizada	
	Nº	%	Nº	%
Consulta Médico Generalista (PMM)	317	95	512	162
Consulta Domiciliar (PMM)	20	95	12	60
Consulta Enfermagem*	67	95	74	110
Consulta Domiciliar enfermagem	20	95	20	100
Primeira consulta odontológica	32	95	37	116
Tratamento odontológico concluído	26	95	37	142

Fonte: Sistema GIGA e Dados disponibilizados pela UBS. Acesso em: 05/01/2022. Dezembro de 2021.

Tabela 48. Produção assistencial da **equipe 59** – dezembro de 2021

Indicador de Produção	Meta do Contrato de Gestão		Produção Realizada	
	Nº	%	Nº	%

	Nº	%	Nº	%
Consulta Médico Generalista	317	95	581	183
Consulta Domiciliar	20	95	20	100
Consulta Enfermagem	67	95	102	152
Consulta Domiciliar enfermagem	20	95	12	60

Fonte: Sistema GIGA e Dados disponibilizados pela UBS. Acesso em: 05/01/2022. Dezembro de 2021.

UBS Nelson Gaspar Dip– Alvorada

A Nelson Gaspar Dip - Alvorada está com duas equipes de saúde da família (**equipes 34 e 35**) e uma equipe de saúde bucal. Os dados apresentados foram retirados do Sistema GIGA, com exceção da consulta domiciliar médica e de enfermeiro que foram informados pela UBS.

O panorama quantitativo da produção assistencial na UBS por médicos, enfermeiros e cirurgiões dentistas é apresentado segundo a divisão das equipes, metas de contato e produção realizada (**tabela 49 e 50**).

Tabela 49. Produção assistencial da **equipe 34** – dezembro de 2021

Indicador de Produção	Meta do Contrato de Gestão		Produção Realizada	
	Nº	%	Nº	%
Consulta Médico Generalista (PMM)	317	95	328	103
Consulta Domiciliar (PMM)	20	95	20	100
Consulta Enfermagem	67	95	185	276
Consulta Domiciliar enfermagem	20	95	21	105

Fonte: Sistema GIGA e Dados disponibilizados pela UBS. Acesso em: 04/08/2021. Dezembro de 2021.

Tabela 50. Produção assistencial da **equipe 35**– dezembro de 2021

Indicador de Produção	Meta do Contrato de Gestão		Produção Realizada	
	Nº	%	Nº	%

Consulta Médico Generalista	317	95	399	126
Consulta Domiciliar	20	95	20	100
Consulta Enfermagem	67	95	188	281
Consulta Domiciliar enfermagem	20	95	3	15
Primeira consulta odontológica	32	95	33	103
Tratamento odontológico concluído	26	95	31	119

Fonte: Sistema GIGA e Dados disponibilizados pela UBS. Acesso em: 05/01/2022. Dezembro de 2021.

UBS Dr. Ghazy Osman Barakat – Dona Amélia

A UBS Dona Amélia conta com três equipes de saúde da família (**equipes 53, 54 e 55**) e duas equipes de saúde bucal. Os dados apresentados foram retirados do Sistema GIGA, com exceção da consulta domiciliar médica e de enfermeiro que foram informados pela UBS. Devido a existência de duas equipes de saúde bucal os dados das mesmas foram utilizados da informação fornecida pelos profissionais, visto que o sistema GIGA não possui o relatório por profissional desses procedimentos.

O panorama quantitativo da produção assistencial na UBS por médicos, enfermeiros e cirurgiões dentistas é apresentado segundo a divisão das equipes, metas de contato e produção realizada (**tabela 51, 52 e 53**).

Tabela 51. Produção assistencial da **equipe 53** – dezembro de 2021

Indicador de Produção	Meta do Contrato de Gestão		Produção Realizada	
	Nº	%	Nº	%
	Consulta Médico Generalista (PMM)	317	95	264
Consulta Domiciliar (PMM)	20	95	20	100
Consulta Enfermagem	67	95	160	239
Consulta Domiciliar enfermagem	20	95	21	105

Fonte: Sistema GIGA e Dados disponibilizados pela UBS. Acesso em: 04/08/2021. Dezembro de 2021.

*Férias em dezembro.

Tabela 52. Produção assistencial da **equipe 54**– dezembro de 2021

Indicador de Produção	Meta do Contrato de Gestão		Produção Realizada	
	Nº	%	Nº	%
Consulta Médico Generalista	317	95	401	126
Consulta Domiciliar	20	95	23	115
Consulta Enfermagem	67	95	121	181
Consulta Domiciliar enfermagem	20	95	21	105
Primeira consulta odontológica	32	95	40	125
Tratamento odontológico concluído	26	95	32	123,1

Fonte: Sistema GIGA e Dados disponibilizados pela UBS. Acesso em: 04/08/2021. Dezembro de 2021.

Tabela 53. Produção assistencial da **equipe 55**– dezembro de 2021

Indicador de Produção	Meta do Contrato de Gestão		Produção Realizada	
	Nº	%	Nº	%
Consulta Médico Generalista (PMM)	317	95	432	136
Consulta Domiciliar (PMM)	20	95	16	80
Consulta Enfermagem	67	95	199	297
Consulta Domiciliar enfermagem	20	95	23	115
Primeira consulta odontológica	32	95	36	112,5
Tratamento odontológico concluído	26	95	36	138,5

Fonte: Sistema GIGA e Dados disponibilizados pela UBS. Acesso em: 05/01/2022. Dezembro de 2021.

A UBS Dr. José Roberto Turrini está com duas equipes de saúde da família (**equipes 02 e 03**) e duas equipes de saúde bucal. Os dados apresentados foram extraídos do sistema Assessor visto que o sistema GIGA ainda não estava instalado na unidade.

O panorama quantitativo da produção assistencial na UBS por médicos, enfermeiros e cirurgiões dentistas é apresentado segundo a divisão das equipes, metas de contato e produção realizada (**tabela 54 e 55**).

Tabela 54. Produção assistencial da **equipe 02**– dezembro de 2021

Indicador de Produção	Meta do Contrato de Gestão		Produção Realizada	
	Nº	%	Nº	%
Consulta Médico Generalista (PMM)	317	95	242	76
Consulta Domiciliar (PMM)	20	95	14	70
Consulta Enfermagem	67	95	117	175
Consulta Domiciliar enfermagem	20	95	28	140
Primeira consulta odontológica	32	95	33	103,1
Tratamento odontológico concluído	26	95	31	119,2

Fonte: Relatório do Assessor Público. Dezembro de 2021.

Tabela 55. Produção assistencial da **equipe 03** – dezembro de 2021

Indicador de Produção	Meta do Contrato de Gestão		Produção Realizada	
	Nº	%	Nº	%
Consulta Médico Generalista	317	95	560	177
Consulta Domiciliar	20	95	32	160
Consulta Enfermagem	67	95	292	436
Consulta Domiciliar enfermagem	20	95	23	115
Primeira consulta odontológica	32	95	33	103,1
Tratamento odontológico concluído	26	95	25	96,1

Fonte: Relatório do Assessor Público. Dezembro de 2021.

UBS Sidney Cinti Prefeito – Águas Claras

A UBS Sidney Cinti Prefeito conta com duas equipes de saúde da família (**equipe 04 e 49**) com uma equipe de saúde bucal. Os dados apresentados foram retirados do Sistema GIGA, com exceção da consulta domiciliar médica e de enfermeiro que foram informados pela UBS.

O panorama quantitativo da produção assistencial na UBS por médicos, enfermeiros e cirurgiões dentistas é apresentado segundo a divisão das equipes, metas de contato e produção realizada (**tabela 56 e 57**).

Tabela 56. Produção assistencial da **equipe 49**– dezembro de 2021

Indicador de Produção	Meta do Contrato de Gestão		Produção Realizada	
	Nº	%	Nº	%
Consulta Médico Generalista	317	95	325	103
Consulta Domiciliar	20	95	20	100
Consulta Enfermagem	67	95	182	272
Consulta Domiciliar enfermagem	20	95	23	115
Primeira consulta odontológica	32	95	35	109
Tratamento odontológico concluído	26	95	19	73

Fonte: Sistema GIGA e Dados disponibilizados pela UBS. Acesso em: 05/01/2022. Dezembro de 2021.

Tabela 57. Produção assistencial da **equipe 04** – dezembro de 2021

Indicador de Produção	Meta do Contrato de Gestão		Produção Realizada	
	Nº	%	Nº	%
Consulta Médico Generalista	317	95	427	135
Consulta Domiciliar	20	95	21	105
Consulta Enfermagem	67	95	198	296

Consulta Domiciliar enfermagem	20	95	20	100
--------------------------------	----	----	----	-----

Fonte: Sistema GIGA e Dados disponibilizados pela UBS. Acesso em: 05/01/2022. Dezembro de 2021.

UBS Irma Dulce – Taveira

A UBS Irma Dulce - Taveira está com uma equipe de saúde da família (**equipe 52**) com uma equipe de saúde bucal. Os dados apresentados foram retirados do Sistema GIGA, com exceção da consulta domiciliar médica e de enfermeiro que foram informados pela UBS.

O panorama quantitativo da produção assistencial na UBS por médicos, enfermeiros e cirurgiões dentistas é apresentado segundo a divisão das equipes, metas de contato e produção realizada (**tabela 58**).

Tabela 58. Produção assistencial da **equipe 52**– dezembro de 2021

Indicador de Produção	Meta do Contrato de Gestão		Produção Realizada	
	Nº	%	Nº	%
Consulta Médico Generalista (PMM)	317	95	552	174
Consulta Domiciliar (PMM)	20	95	25	125
Consulta Enfermagem	67	95	108	161
Consulta Domiciliar enfermagem	20	95	21	105
Primeira consulta odontológica	32	95	96	300
Tratamento odontológico concluído	26	95	72	277

Fonte: Sistema GIGA e Dados disponibilizados pela UBS. Acesso em: 05/01/2022. Dezembro de 2021.

UBS José Pereira da Silva Filho – Jacutinga

A unidade conta com uma equipe de saúde da família (**equipe 51**) e que uma equipe de saúde bucal que atende UBS Jacutinga e UAMO Prata e outra equipe saúde bucal atende a UAMO Água Limpa (Ambas cedida pela PMA). Os dados aqui apresentados foram totalmente fornecidos pela equipe, visto que a sanitária não possui acesso ao sistema GIGA das unidades.

O panorama quantitativo da produção assistencial na UBS por médicos, enfermeiros é apresentado segundo a divisão das equipes, metas de contato e produção realizada (**tabela 59**).

Tabela 59. Produção assistencial da **equipe 51**– dezembro de 2021

Indicador de Produção	Meta do Contrato de Gestão		Produção Realizada	
	Nº	%	Nº	%
Consulta Médico Generalista (PMM)	317	95	317	100
Consulta Domiciliar (PMM)	20	95	21	105
Consulta Enfermagem	67	95	122	182
Consulta Domiciliar enfermagem	20	95	31	155

Fonte: Dados disponibilizados pela UBS. Acesso em: 05/01/2022. Dezembro de 2021.

8. Produção Mensal por Núcleo Ampliado de Saúde da Família

Os Núcleos Ampliados de Saúde da Família e Atenção Básica realizaram 103 reuniões de matriciamento e 22 projetos terapêuticos singulares com suas produções especificadas por equipe, nas **tabelas 60 e 61**.

As produções de matriciamento e projetos terapêuticos corresponderam a 515% e 105% das metas previstas, respectivamente.

Tabela 60. Reuniões de matriciamento do NASF – dezembro de 2021

Matriciamento	Meta do Contrato de Gestão		Produção Realizada	
	Nº	%	Nº	%
NASF 1	5	95	16	320
NASF 2	5	95	22	440
NASF 3	5	95	10	200
NASF 4	5	95	22	440

Fonte: Relatório do Assessor Público e Sistema GIGA Relatório de procedimentos/Atividade coletiva. Dezembro de 2021

Tabela 61. Número de Projeto Terapêutico Singular do NASF – dezembro de 2021

Projeto Terapêutico Singular	Meta do Contrato		Produção	
	de Gestão		Realizada	
	Nº	%	Nº	%
NASF 1	5	95	5	100
NASF 2	5	95	9	180
NASF 3	5	95	6	120
NASF 4	5	95	5	100

Fonte: Relatório do Assessor Público e Sistema GIGA Relatório de procedimentos/Atividade coletiva. Dezembro de 2021

09. Programa Saúde na Hora

As UBS Planalto, UBS São José, UBS Umuarama 1, UBS Morada dos Nobres, UBS Maria Tereza, UBS Dona Amélia e UBS TV estão credenciadas ao Programa Saúde na Hora de acordo com a portaria nº 1604, de 26 de junho de 2019.

Abaixo segue a tabela com a quantidade de atendimentos de acordo com períodos propostos pelo contrato entre a OSS e a SMS. Os dados foram retirados do Sistema GIGA.

Tabela 62. Nº de atendimentos após as 17 horas por categoria profissional – Saúde na hora

Formato SnH emergencial	Unidade	Meta Médico + enfermeiro	Produção Médico + enfermeiro	Meta	Atendimentos manhã e tarde	Total
		Após 17h	Noite	Atendimentos manhã e tarde		
60h (Urbano)	Dona Amélia	70	140	210	3.299	3.439
	TV		669		3.308	3.977
	São José		201		3.417	3.618
	Maria Tereza		114		4.411	4.525
	Morada Nobres		616		3.024	3.640
	Umuarama I		445		4.595	5.040
	Planalto		1.108		4.337	5.445

Fonte: Sistema GIGA estava com problema no relatório, portanto os dados foram extraídos do sistema PEC E-SUS.

10. Relatórios mensais de prestação de contas

A pontualidade na entrega dos relatórios mensais de prestação de contas assistenciais e financeiras é importante indicador no contrato de gestão entre OSS e SMSA.

11. Atualização de cadastro no Sistema de Informação CNES

A atualização de cadastros dos profissionais de saúde da Atenção Básica no sistema de informação CNES (Cadastro Nacional de Estabelecimentos de Saúde) também deve ser avaliada mensalmente. As cópias dos protocolos **estão a seguir e foram entregues com 100% de pontualidade.**



CÓPIA

Declarações de Utilidade Pública:
MUNICIPAL Lei nº 961 de 26/08/93 | ESTADUAL Lei nº 10314 de 13/09/77
FEDERAL Decreto de 17/09/92 - Proc. MJ nº 14594/90-481

Araçatuba, 01 de dezembro de 2021.

Ofício nº 1107/2021 SUPMG - O.S. Mahatma Gandhi

À

Ilma. Sra. Diretora do Departamento de Assistência Básica – DAB

Referente: Alterações CNES

Prezada Senhora,

Vimos respeitosamente à presença de V. Sa., informar as alterações abaixo:

UBS UMUARAMA II

Incluir: Coordenador Médico – 20h – Luciano Monteiro Perdigão Pereira Brito

Na oportunidade renovamos votos de estima e consideração.

Atenciosamente,


Lea Lofego Garcia
Diretora Técnica

RECEBIDO EM
SMS/DAB

01/12/21

Voluntário Pereira do Ass. Saúde Básica
Diretor Administrativo

BR - 11 - 1304-2
17/20



Declarações de Unidade Pública:
MUNICIPAL: Lei nº 961 de 26/08/58 | ESTADUAL: Lei nº 10.114 de 13/08/77
FEDERAL: Decreto de 17/09/92 – Proc. MJ nº 14554/90-4a)

CÓPIA

Araçatuba, 08 de dezembro de 2021.

Ofício nº 1123/2021 SUPMG - O.S. Mahatma Gandhi

À

Ilma. Srá. Diretora do Departamento de Assistência Básica – DAB

Referente: Alterações CNES

Prezada Senhora,

Vimos respeitosamente à presença de V. Sa., informar as alterações abaixo:

UBS ATLANTICO

Alterar: Auxiliar Adm – Marcia Pereira dos Santos para UBS ÁGUAS CLARAS

Incluir: Auxiliar Adm – Marcilane Maria Jesus Santos

UBS ÁGUAS CLARAS

Alterar: Auxiliar Adm – Marcilane Maria Jesus Santos para UBS ATLANTICO

Incluir: Auxiliar Adm – Marcia Pereira dos Santos

Na oportunidade renovamos votos de estima e consideração.

Atenciosamente,


Lea Lofego Garcia
Diretora Técnica





CÓPIA

Declarações de Utilidade Pública:
MUNICIPAL: Lei nº 761 de 26/05/98 | ESTADUAL: Lei nº 10114 de 11/09/77
FEDERAL: Decreto de 17/09/97 - Proc. MI nº 14354/90-441

Araçatuba, 20 de dezembro de 2021.

Ofício nº 1171/2021 SUPMG - O.S. Mahatma Gandhi

À

Ilma. Sra. Diretora do Departamento de Assistência Básica – DAB

Referente: Alterações CNES

Prezada Senhora,

Vimos respeitosamente à presença de V. Sa., informar as alterações abaixo:

UBS DONA AMELIA

Excluir: Médica PMM Equipe 55 – Clariana Braga Nogueira Calegari ✓

Na oportunidade renovamos votos de estima e consideração.

Atenciosamente,

Lea Lofego Garcia
Diretora Técnica

Lea Lofego Garcia
Diretora Técnica
RG: 33.513.497-5
Associação Mahatma Gandhi

RECEBIDO EM
SMS / DAB

20/12/21
[Handwritten signature]
17h20



Declarações de Unidade Pública:
MUNICIPAL: Lei nº 961 de 28/05/98 | ESTADUAL: Lei nº 30314 de 13/09/77
FEDERAL: Decreto de 17/08/92 - Proc. nº 14354/90-441

CÓPIA

Araçatuba, 20 de dezembro de 2021.

Ofício nº 1172/2021 SUPMG - O.S. Mahatma Gandhi

À

Ilma. Sra. Diretora do Departamento de Assistência Básica – DAB

Referente: Alterações CNES

Prezada Senhora,

Vimos respeitosamente à presença de V. Sa., informar as alterações abaixo:

UBS UMUARAMA II

Alterar: Enfermeira – Maria Paula Garcia Pascoal para UBS SÃO JOSÉ ✓

Incluir: Enfermeira – Janini de Fátima Nascimento ✓

UBS SÃO JOSÉ

Excluir: Enfermeira Equipe 08 – Bruna Pires da Silva ✓

Incluir: Enfermeira Equipe 08 – Maria Paula Garcia Pascoal ✓

Na oportunidade renovamos votos de estima e consideração.

Atenciosamente,

Lea Lofego Garcia
Lea Lofego Garcia

Diretora Técnica

Lea Lofego Garcia
Diretora Técnica
RG: 33.513.407-5
Associação Mahatma Gandhi

RECEBIDO EM
SMS/DAB

22/12/21

[Handwritten signature]
16/11/21



CÓPIA

Araçatuba, 20 de dezembro de 2021.

Ofício nº 1173/2021 SUPMG - O.S. Mahatma Gandhi

À

Ilma. Sra. Diretora do Departamento de Assistência Básica – DAB

Referente: Alterações CNES

Prezada Senhora,

Vimos respeitosamente à presença de V. Sa., informar as alterações abaixo:

UBS UMUARAMA II

Alterar: Enfermeiro – Osval Gioli Neto para UBS Planalto ✓

UBS PLANALTO

Alterar: Enfermeira Equipe 40 – Harla Cardoso de Araujo Santos para UBS Pedro Perri ✓

Incluir: Enfermeiro Equipe 40 – Osval Gioli Neto ✓

UBS PEDRO PERRI

Excluir: Gerente Adm – Patricia Mortari Shiraishi ✓

Incluir: Gerente Adm – Harla Cardoso de Araujo Santos ✓

RECEBIDO EM
SMS/DAB
21/12/21

Na oportunidade renovamos votos de estima e consideração.

Atenciosamente,
Lea Lofego Garcia
Diretora Técnica
RG: 33.513.407-5
Associação Mahatma Gandhi
Lea Lofego Garcia
Diretora Técnica

Lea Lofego Garcia



CÓPIA

Declarações de Utilidade Pública:
MUNICIPAL: Lei nº 903 de 28/08/66 | ESTADUAL: Lei nº 30114 de 13/09/77
FEDERAL: Decreto de 17/09/50 - Proc. MJ nº 14654/93-441

Araçatuba, 20 de dezembro de 2021.

Ofício nº 1174/2021 SUPMG - O.S. Mahatma Gandhi

À

Ilma. Sra. Diretora do Departamento de Assistência Básica – DAB

Referente: Alterações CNES

Prezada Senhora,

Vimos respeitosamente à presença de V. Sa., informar as alterações abaixo:

UBS MARIA TEREZA

Alterar: Enfermeira Equipe 17 – Milena Sanches Pereira para UBS PRATA ✓
Incluir: Enfermeira Equipe 17 – Patricia Lot Rosseto Moretti ✓

UBS PRATA

Excluir: Enfermeira – Ana Maria da Silva Moda ✓
Incluir: Enfermeira - Milena Sanches Pereira ✓

Na oportunidade renovamos votos de estima e consideração.

Atenciosamente,


Leã Lofego Garcia
Diretora Técnica

Leã Lofego Garcia
Diretora Técnica
RG: 33.513.407-5
Associação Mahatma Gandhi

RECEBIDO EM
SMS / DAB

20/12/21

17/12/21



Doações de Utilidade Pública:
MUNICIPAL: Lei nº 363 de 28/05/68 | ESTADUAL: Lei nº 10713 de 13/09/77
FEDERAL: Decreto de 17/09/92 - Proc. M. nº 14554/93-441

CÓPIA

Araçatuba, 20 de dezembro de 2021.

Ofício nº 1176/2021 SUPMG - O.S. Mahatma Gandhi

À

Ilma. Sra. Diretora do Departamento de Assistência Básica – DAB

Referente: Alterações CNES

Prezada Senhora,

Vimos respeitosamente à presença de V. Sa., informar as alterações abaixo:

UBS TAVEIRA

Excluir: Enfermeira Equipe 52 – Cicera Adriana Rodrigues Pereira ✓

Incluir: Enfermeira Equipe 52 – Patricia Flamarin Bono ✓

Na oportunidade renovamos votos de estima e consideração.

Atenciosamente,

Lea Lofego Garcia
Diretora Técnica

Lea Lofego Garcia
Diretora Técnica
RG: 33.513.407-5
Associação Mahatma Gandhi

RECEBIDO EM
SMS / DAB
21/12/21



Declarações de Utilidade Pública:
MUNICIPAL Lei nº 991 de 28/08/58 | ESTADUAL Lei nº 10134 de 14/04/77
FEDERAL Decreto de 17/09/61 - Proc. MJ nº 14534/50-441

CÓPIA

Araçatuba, 20 de dezembro de 2021.

Ofício nº 1177/2021 SUPMG - O.S. Mahatma Gandhi

À

Ilma. Sra. Diretora do Departamento de Assistência Básica – DAB

Referente: Alterações CNES

Prezada Senhora,

Vimos respeitosamente à presença de V. Sa., informar as alterações abaixo:

UBS PEDRO PERRI

Excluir: Nutricionista NASF 4 – Amanda Pincerato Jarrete ✓

Incluir: Nutricionista NASF 4 – Angela Maria Gonçalves Vieira ✓

UBS PLANALTO

Excluir: Nutricionista NASF 3 – Alana Prado de Atayde ✓

Incluir: Nutricionista NASF 3 – Nathalia Sales Silva ✓

RECEBIDO EM
SMS/DAB

22/12/21

Ilma. Sra. Diretora

Assinatura

16/03

Na oportunidade renovamos votos de estima e consideração.

Atenciosamente,

Lea Lofego Garcia
Lea Lofego Garcia
Diretora Técnica

Lea Lofego Garcia
Diretora Técnica
RG: 33.513.407-5
Associação Mahatma Gandhi



Declarações de Utilidade Pública:
MUNICIPAL: Lei nº 961 de 28/08/88 | ESTADUAL: Lei nº 10114 de 13/09/77
FEDERAL: Decreto de 17/09/50 – Proc. Mi nº 14554/00-441

CÓPIA

Araçatuba, 20 de dezembro de 2021.

Ofício nº 1178/2021 SUPMG - O.S. Mahatma Gandhi

À
Ilma. Sra. Diretora do Departamento de Assistência Básica – DAB

Referente: Alterações CNES

Prezada Senhora,

Vimos respeitosamente à presença de V. Sa., informar as alterações abaixo:

UBS TV

Incluir: Auxiliar Enfermagem Equipe 6 – Luzia Kimiko Fujimori de Barros ✓

UBS UMUARAMA

Excluir: Auxiliar Enfermagem Equipe 47 – Lillian Helena Sini ✓
Incluir: Auxiliar Enfermagem Equipe 47 – Vilma Aparecida Galvão ✓

Na oportunidade renovamos votos de estima e consideração.

Atenciosamente,

Lea Lofego Garcia
Lea Lofego Garcia
Diretora Técnica
Lea Lofego Garcia
Diretora Técnica
RG: 33.513.407-5
Associação Mahatma Gandhi

RECEBIDO EM
SMS / DAB

20/12/21
Associação Mahatma Gandhi
Direção de Assistência Básica - DAB
Rua A. S. S. Aparecida, 29 - Araçatuba - SP



Declarações de Utilidade Pública:
MUNICIPAL: Lei nº 963 de 28/05/96 | ESTADUAL: Lei nº 10110 de 13/04/77
FEDERAL: Decreto de 17/05/92 - Proc. MI nº 14954/00-441

CÓPIA

Araçatuba, 20 de dezembro de 2021.

Ofício nº 1180/2021 SUPMG - O.S. Mahatma Gandhi

À

Ilma. Sra. Diretora do Departamento de Assistência Básica – DAB

Referente: Alterações CNES

Prezada Senhora,

Vimos respeitosamente à presença de V. Sa., informar as alterações abaixo:

UBS PEDRO PERRI

Excluir – Auxiliar Adm – Debora Primão Bruno Alves ✓

UBS SÃO JOSÉ

Excluir – Auxiliar Adm – Juliana Alves de Oliveira ✓

UBS CENTRO

Excluir – Auxiliar Adm – Hellen Cristina Serafim Correia ✓

RECEBIDO EM
SMS / DAB

Na oportunidade renovamos votos de estima e consideração.

16/100

Atenciosamente,

Lea Lofego Garcia
Diretora Técnica
RG: 33.513.407-5
Associação Mahatma Gandhi



Declarações de Utilidade Pública:
MUNICIPAL: Lei nº 963 de 28/09/88 | ESTADUAL: Lei nº 30310 de 13/09/21
FEDERAL: Decreto de 17/09/92 - Proc. MJ nº 34554/90-441

CÓPIA

Araçatuba, 20 de dezembro de 2021.

Ofício nº 1181/2021 SUPMG - O.S. Mahatma Gandhi

À
Ilma. Sra. Diretora do Departamento de Assistência Básica – DAB

Referente: Alterações CNES

Prezada Senhora,

Vimos respeitosamente à presença de V. Sa., informar as alterações abaixo:

UBS UMUARAMA

Excluir: Médica Equipe 31 – Lucia Helena Nogueira
Incluir: Médica Equipe 31 – Rafael Assem Rezende

Na oportunidade renovamos votos de estima e consideração.

Atenciosamente,


Lea Lofego Garcia
Diretora Técnica

Lea Lofego Garcia
Diretora Técnica
RG: 33.513.407-5
Associação Mahatma Gandhi

RECEBIDO EM
SMS / DAB

21/12/21

12/20



SAÚDE E EDUCAÇÃO É ASSIM QUE SE FAZ!

Declarações de Utilidade Pública:
MUNICIPAL: Lei nº 561 de 28/09/58 | ESTADUAL: Lei nº 10134 de 11/09/77
FEDERAL: Decreto de 17/09/63 - Pres. M nº 14554/50-44

CÓPIA

Araçatuba, 22 de dezembro de 2021.

Ofício nº 1192/2021 SUPMG - O.S. Mahatma Gandhi

À

Ilma. Sra. Diretora do Departamento de Assistência Básica – DAB

Referente: Alterações CNES

Prezada Senhora,

Vimos respeitosamente à presença de V. Sa., informar as alterações abaixo:

UBS SÃO JOSÉ

Incluir: ACS Equipe 8 MA 5 – Arlete Rodrigues dos Santos ✓

Na oportunidade renovamos votos de estima e consideração.

Atenciosamente,

Lea Lofego Garcia
Diretora Técnica

Lea Lofego Garcia
Diretora Técnica
RG: 33.513.407-5
Associação Mahatma Gandhi

RECEBIDO EM
SMS / DAB

22/12/21



Dedicações de Utilidade Pública:
MUNICIPAL: Lei nº 953 de 20/08/98 | ESTADUAL: Lei nº 10114 de 13/09/77
FEDERAL: Decreto de 17/05/92 - Proc. MP nº 10554/90-441

CÓPIA

Araçatuba, 27 de dezembro de 2021.

Ofício nº 1199/2021 SUPMG - O.S. Mahatma Gandhi

À

Ilma. Sra. Diretora do Departamento de Assistência Básica – DAB

Referente: Alterações CNES

Prezada Senhora,

Vimos respeitosamente à presença de V. Sa., informar as alterações abaixo:

UBS TURRINI

Excluir: Médica Equipe 02 – Bruna Mayumi Utsunomiya ✓

Incluir: Médica Equipe 02 – Patricia de Paula Silva Wanderley ✓

Na oportunidade renovamos votos de estima e consideração.

Atenciosamente,

Lea Lofego Garcia
Diretora Técnica

27/12/21
Aline Juliana da Silva Girc
Dirigente Administrativo
DAB/SMS



SAÚDE E EDUCAÇÃO É ASSIM QUE SE FAZ!

Declaração de Utilidade Pública:
MUNICIPAL: Lei nº 903 de 28/05/68 | ESTADUAL: Lei nº 10314 de 11/09/77
FEDERAL: Decreto de 17/09/92 - Proc. MI nº 14554/90-441

CÓPIA

Araçatuba, 28 de dezembro de 2021.

Ofício nº 1207/2021 SUPMG - O.S. Mahatma Gandhi

À

Ilma. Sra. Diretora do Departamento de Assistência Básica – DAB

Referente: Alterações CNES

Prezada Senhora,

Vimos respeitosamente à presença de V. Sa., informar as alterações abaixo:

UBS SÃO VICENTE

Excluir: ACS Equipe 15 MA 4 – Marcia Helena Caetano dos Santos ✓

Obs.: Ofício SMS/DAB 2983/2021 em anexo.

Na oportunidade renovamos votos de estima e consideração.

Atenciosamente,


Rodrigo C. Marques
Diretor Administrativo
RG: 27.235.540-7
Associação Mahatma Gandhi

Lea Lofego Garcia
Diretora Técnica

RECEBIDO SMS
DAB / DAB

29 / 12 / 21

Alina Juliane da Silva Girão
Dirigente Administrativo
DAB/SMS



CÓPIA

Declaração de Utilidade Pública:
MUNICIPAL: Lei nº 961 de 29/09/06 | ESTADUAL: Lei nº 20316 de 13/08/21
FEDERAL: Decreto de 17/09/92 - Proc. MI nº 34554/93-441

Araçatuba, 28 de dezembro de 2021.

Ofício nº 1208/2021 SUPMG - O.S. Mahatma Gandhi

À

Ilma. Sra. Diretora do Departamento de Assistência Básica – DAB

Referente: Alterações CNES

Prezada Senhora,

Vimos respeitosamente à presença de V. Sa., informar as alterações abaixo:

UBS PLANALTO

Alterar: Aux Enfermagem PMA Eq 40 – Ana Paula Ferreira Martins para UBS ALVORADA ✓
Incluir: Tec Enfermagem PMA Eq 40 – Marcela Anunciato Krugel

UBS ALVORADA

Alterar: Tec Enfermagem PMA Eq 34 – Marcela Anunciato Krugel para UBS PLANALTO ✓
Incluir: Aux Enfermagem PMA Eq 34 – Ana Paula Ferreira Martins

Na oportunidade renovamos votos de estima e consideração.

Atenciosamente,


Rodrigo C. Marques
Diretor Administrativo
RG: 27.835.540-7
Associação Mahatma Gandhi
Lea Lofego Garcia
Diretora Técnica

ASSOCIAÇÃO MAHATMA GANDHI
DAB/SMS
2021/12/28
Aline Juliane da Silva Girão
Dirigente Administrativo
DAB/SMS



Declarações de Utilidade Pública:
MUNICIPAL: Lei nº 981 de 26/10/88 | ESTADUAL: Lei nº 10334 de 13/08/77
FEDERAL: Decreto de 17/05/92 - Proc. MI nº 14554/90-441

CÓPIA

Araçatuba, 28 de dezembro de 2021.

Ofício nº 1209/2021 SUPMG - O.S. Mahatma Gandhi

À

Ilma, Sra. Diretora do Departamento de Assistência Básica – DAB

Referente: Alterações CNES

Prezada Senhora,

Vimos respeitosamente à presença de V. Sa., informar as alterações abaixo:

UBS PEDRO PERRI

Excluir: Médico Equipe 19 – Eduardo Keiji Nakamura ✓

Incluir: Médica Equipe 19 – Catarina de Souza Nascimento ✓

Na oportunidade renovamos votos de estima e consideração.

Atenciosamente,


Rodrigo G. Marques
Diretor Administrativo
RG: 27.835.540-7
Associação Mahatma Gandhi
Lea Lofego Garcia
Diretora Técnica

RECORRIDO POR
DAB/DAB
29/12/21

Aline Juliane da Silva Girond,
Dirigente Administrativo
DAB/SMS



Declarações de Utilidade Pública:
MUNICIPAL: Lei nº 951 de 28/05/98 | ESTADUAL: Lei nº 10114 de 13/09/97
FEDERAL: Decreto de 17/09/92 - Proc. MJ nº 14554/90-441

CÓPIA

Araçatuba, 28 de dezembro de 2021.

Ofício nº 1212/2021 SUPMG - O.S. Mahatma Gandhi

À

Ilma. Sra. Diretora do Departamento de Assistência Básica – DAB

Referente: Alterações CNES.

Prezada Senhora,

Vimos respeitosamente à presença de V. Sa., informar as alterações abaixo:

UBS ÁGUAS CLARAS

Alterar: Aux Enfermagem Equipe 04 – Amanda de Oliveira Folha para UBS CENTRO.

Incluir: Aux Enfermagem Equipe 04 – Sonia Regina Anderson da Silva

UBS CENTRO

Alterar: Aux Enfermagem Equipe 45 – Sonia Regina Anderson da Silva p/ ÁGUAS CLARAS

Incluir: Aux Enfermagem Equipe 45 – Amanda de Oliveira Folha

Na oportunidade renovamos votos de estima e consideração.

Atenciosamente,

Lea Lofego Garcia
Diretora Técnica

Lea Lofego Garcia
Diretora Técnica

ASSOCIAÇÃO MAHATMA GANDHI
DAB/SMS
Almeida, Juliana da Silva Girondi
Dirigente Administrativo
DAB/SMS

12. Reformas e Manutenção

As unidades de saúde estão abrigadas em edifícios que apresentam particularidades que os diferenciam dos demais. São complexos, dinâmicos e onerosos, pois abrigam diversas funções que dependem de um grande sistema de instalações e equipamentos que, por sua vez, precisam estar sempre prontos para sua utilização.

A manutenção eficiente e eficaz garante a disponibilidade de equipamentos em boas condições, a acessibilidade e espaços adequados para o bom funcionamento das unidades de saúde e, conseqüentemente, um melhor atendimento aos usuários do SUS.

A equipe de manutenção é composta por: pedreiros, eletricista e auxiliar de serviços de gerais (servente de pedreiro) que realizam a manutenção preventiva e corretiva das Unidades Básicas de Saúde (UBS).

A seguir são demonstradas as intervenções realizadas pela equipe de manutenção nas Unidades Básicas de Saúde (UBS) contempladas no **Contrato de Gestão 073/2019** no mês de **dezembro de 2021**.

Quadro 3. Manutenção de Equipamentos - Contrato de Gestão 073/2019

UNIDADE	EQUIPAMENTOS TOTAL
UBS Ezequiel Barbosa – São José	02
UBS Raimunda Souza Martinez – São Vicente	02
UBS Dr. Marco Aurélio Pereira – Centro	01
UBS Nelson Gaspar Dip – Alvorada	00
UBS Dr. Satoru Okida – Atlântico	01
UBS Alfredo Dantas de Souza – Umuarama	05
UBS Dr. Walter Divino da Costa – Pedro Perri	02
UBS Jessy Villela dos Reis – Morada dos Nobres	02
UBS José Roberto Turrini	22
UBS Augusto Simpliciano Barbosa – Planalto	14
UBS Dr. Ghazi Osman Baracat – Dona Amélia	04
UBS Dr. Sidney Cinti – Águas Claras	16
UBS Wanderley Vuolo – TV	05
UBS Farmacêutico Antônio Saraiva – Iporã	01
UBS Maria Tereza Andrade	00
UBS Irmã Dulce	03
UAMO Dr. José Pereira da Silva Filho	02
UAMO Dr. José Luiz Madri	00
UAMO Bento de Souza	03
Total	85

Quadro 4. Manutenção Predial/ Elétrica/ Hidráulica - Contrato de Gestão 073/2019

MANUTENÇÃO PREDIAL / ELÉTRICA/ HIDRÁULICA				
UNIDADE	PREDIAL	ELÉTRICA	HIDRÁULICA	Total
UBS Ezequiel Barbosa – São José	03	03	04	10
UBS Raimunda Souza Martinez – São Vicente	00	02	00	02
UBS Dr. Marco Aurélio Pereira – Centro	01	01	00	02
UBS Nelson Gaspar Dip – Alvorada	01	09	00	10
UBS Dr. Satoru Okida – Atlântico	02	01	00	03
UBS Alfredo Dantas de Souza – Umuarama	14	18	05	37
UBS Dr. Walter Divino da Costa – Pedro Perri	01	07	00	08
UBS Jessy Villela dos Reis – Morada dos Nobres	12	08	04	24
UBS José Roberto Turrini	11	17	01	29
UBS Augusto Simpliciano Barbosa – Planalto	03	05	00	08
UBS Dr. Ghazi Osman Baracat – Dona Amélia	00	15	00	15
UBS Dr. Sidney Cinti – Águas Claras	00	01	00	01
UBS Wanderley Vuolo – TV	07	04	01	12
UBS Farmacêutico Antônio Saraiva – Iporã	00	02	02	04
UBS Maria Tereza Andrade	01	07	00	08
UBS Irmã Dulce	01	01	00	02
UAMO Dr. José Pereira da Silva Filho	00	01	00	01
UAMO Dr. José Luiz Madri	00	00	00	00
UAMO Bento de Souza	02	06	00	08
Total	59	108	17	184

13. Relação de vacinação contra a COVID - 19

Nessa parte será apresentado, brevemente, a quantidade de pessoas vacinadas até início de dezembro contra a COVID-19, atividade essa que os profissionais da atenção básica estão contribuindo efetivamente para a realização da campanha, no período de segunda a sexta das 8h até às 18h.

A quantidade de primeiras doses administradas, até 13 de janeiro, foi administrada com segunda dose ou dose única de 159.751 e dose de reforço 53.476, totalizando 168.490 pessoas vacinadas.

14. Conclusão e Considerações

O relatório técnico mensal de **dezembro de 2021** apresenta um completo panorama da situação de saúde dos munícipes de Araçatuba-SP atendidos pela Atenção Básica. O documento apresenta dados referentes ao perfil epidemiológico, demográfico, socioeconômico e sanitário da população cadastrada no território. Além disso, traz uma descrição das produções realizadas pelos profissionais das equipes de Estratégia Saúde da Família, do Programa Mais Médicos, das equipes de Saúde Bucal e dos Núcleos Ampliados de Saúde Família.

Considerando os principais indicadores pactuados no âmbito do contrato de gestão entre Secretaria Municipal de Saúde de Araçatuba e OSS Associação Mahatma Gandhi, as **metas de produção foram atingidas no mês de dezembro**, conforme o esperado, incluindo produções de médicos, enfermeiros, equipes do NASF, atualizações do CNES, educação permanente e solicitações de ouvidoria.

Ressaltamos que alguns profissionais tiveram que dividir a sua jornada de trabalho com as funções que realizam em suas respectivas Unidades Básicas de Saúde com a campanha de vacinação contra a COVID-19, a qual ocorre no município de segunda-feira a sexta, das 8h até às 18h, o qual pode comprometer substancialmente a sua produção na unidade. Pode ser observado os dados da vacinação contra COVID-19 no item 13 desse relatório. Em anexo está a lista de presença dos profissionais que participaram da vacinação.

Além disso, vale ressaltar, como demonstrado no relatório de produção mensal descrito acima, que houveram no mês de dezembro férias e afastamento de profissionais.

Atualmente o sistema de informação está em fase de transição, saída do sistema Assessor e entrada do Sistema GIGA, situação está que pode provocar perda de produção tanto em razão das dificuldades ao se integrar com o novo modelo e interface do sistema em relação a digitação dos procedimentos, assim como as necessidades de alguns ajustes que estão sendo providenciados por parte do sistema GIGA que foram apontados pela OSS através de ofícios para a Secretária Municipal de Saúde. O relatório que é utilizado para monitoramento

do saúde na hora apresentou inconsistência o que pode gerar divergências entre os dados por aqui informados.

Os indicadores relacionados ao Previne Brasil assim como os procedimentos contratuais, estão sendo monitorados pela equipe e buscando a execução afim de atingirmos as metas contratuais e do Previne Brasil, mesmo constando a existência da Lei nº14.189, de 28 de julho de 2021, a qual resguarda a não obrigatoriedade do alcance das metas quantitativas e qualitativas contratualizadas pelos prestadores de serviço de saúde no âmbito do Sistema Único de Saúde – SUS.

A equipe da OSS juntamente com os profissionais que trabalham nas unidades se empenham para que os indicadores e a produção sejam alcançadas e sejam ofertadas com qualidade a população do município de Araçatuba/SP.


















ANEXO 1

Lista de Presença Vacinação - 08 / 12 / 2021

atacado

NOME	FUNÇÃO	LOTAÇÃO	ASSINATURA
Jansen Moura C. Guerra	ACS	UBS Morada Nova	Jansen Moura
Claudine de O. da Silva	ACS	UBS Morada Nova	Claudine de O. da Silva
Francismana Siqueira Diniz de Souza	ACS	UBS Morada Nova	Francismana Siqueira Diniz de Souza
Guarany F. Moraes	A.E.	Dano Amador	Guarany F. Moraes
Van Carlos de Jesus Borges	A.E.	Alvorada	Van Carlos de Jesus Borges

Lista de Presença Vacinação - 07/12/2021

NOME	FUNÇÃO	LOTAÇÃO	ASSINATURA
Fátima Rangel Louro	ACS	MTA UBS	
Rebecca Pereira	ACS	T. Xavier	
Polivilly C. Pereira	ACS	Bom Jardim	
Mônica P. R. Penamanda	ASB Lagoa	H. M. M.	
BRUNO HENRIQUE BORGES	A/E	H. M. M.	
Mônica Coluanda M. Paiva	A/E	H. M. M.	
Amanda Calka	ACS	UBS TV	
Talita Soraia Gonçalves	ACS	UBS TV	
Márcia Renata Ferreira de Souza	ASB	Aparel	
Polivilly T. P. S. S.	ACS	UBS Redenção	
Polivilly S. S.	ACS	Fonseca	
Mônica M. S. N. Luis	A/E	Cantão	
Adelson Lopes PAZ	ACS	UBS Dona Amélia	
M. Aze. Eliete Loraal Padua	ACS	UBS - São José	
Aparecida Pereira Camargo Faur	A/E	UBS MTA	
Amália Rodrigues Pessoa	ACS	Umuarama II	
M. Aze. Impleva Souza	ACS	Umuarama I	

H. M. M.

Lista de Presença Vacinação - 09/12/2021

NOME	FUNÇÃO	LOTAÇÃO	ASSINATURA
Angela Dirlina Pessoa	aux. enf.	União de	
Apudela Figueiras Lima	aux. de	UBS M.T.A	
Mauro Figueiras Baptista	aux. enf.	UBS União I	
Faustina Gohary	ENF	HMM	
Patricia Regina Louro	ACS	MTA UBS	
Luciene da Silva Estim	ACS	UBS Dona Amelia	
Rivara da Silva	ACS	Tauim	
Roselei da Silva Feres	ACS	Tauim	
ADELSON LOPEZ PAZ	ACS	UBS DONA AMÉLIA	
Mauro Luis de Azevedo	RS	UBS - SCS SAR	
Ammanda Erika Galvão	ACS	UBS TV	
Sailla Sueli Gomes	ACS	UBS TV	
Sara Cristina Rodrigues	opaco	Utorante	
Yolleson H. Silva	ACS	UBS Pedro Perce	
Melchior Maria S.N. Xim	A.C	Lombos	
Maria Eduarda B. Lopes	AE	—	
Podops Jilva	ACS	Faveiro	
Martini Romaria J. de Souza	ASB	Opaco	
Gabriel G. Pereira	ACS	Equipa Clonon	

Lista de Presença Vacinação - 01/12/2021

NOME	FUNÇÃO	LOTAÇÃO	ASSINATURA
Maria Edvarda D. Soares	AE	HM M	
Orneli Guel. Neto	Edministrativo	Jornal	
Brusa RBE	AE	U.S. m. m	
Christiane G. dos S. Silva	aux. cont.	U.S. m. m	
Sofia S. D. Silva	ACS	U.S. m. m	
Marcia G. L. Lacerd. Medeiros	ACS	U.S. São José	
Priscila Erika Galvão	ACS	UBS TV	
Marcos Felipe de Azevedo	Aux. cont.	UBS Primavera I	
Paula R. de Azevedo	ACS	Turno	
Proleson Coeça Paz	ACS	UBS Dona Amélia	
Sílvia de Fátima Cav. Soares	ACS	UBS Turimi	
Marciana Maria S. N. Silva	AE	U.S. Turimi	
Estelir R. de Azevedo	ACS	U.S. m. m	
Talita S. de Azevedo	ACS	UBS N	
Sara Cristina de Azevedo	AVD	Volante	
Natália R. de Azevedo	ACS	UBS m. m	
Thalison H. Silva	ACS	UBS Pedras Brancas	
Orneli Guel. Neto	Edministrativo	U.S. m. m	
Wenderson P. S. R. Fernandes	ASB	Apoio	
Paula R. de Azevedo	ACS	Turno	
Regina da S. Fátima	ACS	Turimi	
Marcia G. L. Lacerd. Medeiros	ACS	U.S. São José	
Priscila Erika Galvão	ACS	UBS TV	
Christiane G. dos S. Silva	ACS	Dona Amélia	
Sofia S. D. Silva	A.E	Volante	
Marcia G. L. Lacerd. Medeiros	P.E	Volante	
Sara Cristina de Azevedo	AE	TV	
Paula R. de Azevedo	ACS	TV	